

Jahresrechnung 2023

Bericht und Antrag / Finanzbericht / Details zum Finanzbericht

Gemeinderat	27. Mai 2024
Gemeindeversammlung	12. Juni 2024

Inhaltsverzeichnis

Titelblatt		Seite
Bericht und Antrag		
1	Bericht Gemeinderat	01. Apr
2	Erklärung Finanzverwaltung	18
3	Bestätigungsbericht Rechnungsprüfungskommission / Revisionsstelle	20
4	Beschluss und Antrag	21 - 22
Jahresrechnung - Finanzbericht		
5	Finanzierung	24 - 29
6	Erfolgsrechnung	30 - 36
7	Investitionsrechnung	37 - 38
8	Bilanz	39
9	Geldflussrechnung	40 - 41
10	Anhang	
Grundlagen und Grundsätze der Rechnungslegung		
A0	Angewandtes Regelwerk und Abweichungen	42
A0	Rechnungslegungsgrundsätze, Bilanzierungs- und Bewertungsvorschriften	43
Finanzinformationen		
A1	Finanzanlagen / Wertschriften	KEINE
A2	Anlagespiegel	44 - 52
A2.1	Liegenschaftsverzeichnis Finanzvermögen (im Anlagespiegel enthalten)	
A3	Beteiligungsspiegel	53
A4	Brandversicherungswerte	54
A5	Angaben über eigene ausgegebene Anleihen	KEINE
A6	Rückstellungsspiegel	KEINE
A7	Eigenkapitalnachweis und Ausweis Werterhalt	55 - 56
A8	Gewährleistungsspiegel	KEINE
A9	Verpflichtungen für Rückzahlungen Bevorschussungen	KEINE
A10	Nicht bilanzierte Leasingverpflichtungen	KEINE
A11	Sonderrechnungen (falls nicht bilanziert)	KEINE
A12	Ergänzende Sachgruppengliederung (falls Leitgemeinde)	57

		Seite
Kreditwesen		
A13	Nachtragskreditkontrolle	58 - 59
A14	Verpflichtungskreditkontrolle	60 - 65
Finanzkennzahlen		
A15	Finanzkennzahlen	66 - 68
Jahresrechnung - Details zum Finanzbericht		
11	Erfolgsrechnung nach Funktion	70 - 106
12	Erfolgsrechnung nach Sachgruppe	107 - 123
13	Investitionsrechnung	124 - 128
14	Bilanz	129 - 139

Bericht und Antrag

Berichterstattung zur Jahresrechnung 2023

Die Jahresrechnung 2023 weist einen Ertragsüberschuss von CHF 1'171'501.18 aus, budgetiert war ein Gewinn von CHF 655'900.00. Damit kann das Eigenkapital der Gemeinde gestärkt werden, es beträgt Ende 2023 CHF 30'263'754.82. Die dreistufige Erfolgsrechnung zeigt auf, dass rund CHF 1.3 Mio. des Gewinns aus der Auflösung der Neubewertungsreserven stammen und einen reinen buchhalterischen Gewinn darstellen, welcher ab dem Rechnungsjahr 2026 entfällt. Das operative Ergebnis weist entsprechend ein Defizit von CHF 182'298.82 aus.

Die finanzielle Lage der Gemeinde zeigt sich durch das hohe Verwaltungsvermögen und Eigenkapital nach wie vor solide. Das strukturelle Defizit zeigt jedoch, dass die laufenden Einnahmen die Kosten nicht decken können und es zu Neuverschuldungen kommt. Auch die Geldflussrechnung zeigt auf, dass ein Abfluss von Geldmitteln bereits auf Stufe der betrieblichen Tätigkeit (TCHF -122) besteht. Durch die Nettoinvestitionen (TCHF -1'536) und die Zunahme von Geldern aus Finanzierungstätigkeiten (TCHF 223) resultiert eine Abnahme an flüssigen Mitteln von TCHF -1'435. Bereits in den letzten 2 Jahren wurde die Liquidität durch kurzfristige Geldaufnahmen sichergestellt. Ziel muss es sein, den operativen Cashflow wieder in einen positiven Bereich zu bringen. Entsprechende Überprüfungen zur Eruierung von Sparpotenzialen in allen Bereichen sind aktuell im Gange. Gleichzeitig sollen effizienzsteigernde Massnahmen sowie Potentiale zur Verbesserung der Einnahmen evaluiert werden.

Erfreulich sind sicherlich die Steuermehreinnahmen von rund CHF 1.1 Mio. Anstiege zeigen sich vor allem bei den Einnahmen aus den Vorjahren von natürlichen Personen sowie den Grundstückgewinnsteuern. Beide Positionen gehen auf Einmaleffekte zurück, mit welchen nicht jedes Jahr in dieser Höhe gerechnet werden kann.

Das Jahr 2023 war zudem geprägt von den hohen Energiepreisen, was sich in den Kosten der unterschiedlichen Liegenschaften bemerkbar macht. Die Energiekosten liegen 24.4% über dem Budget und 34.2% über den Vorjahreskosten.

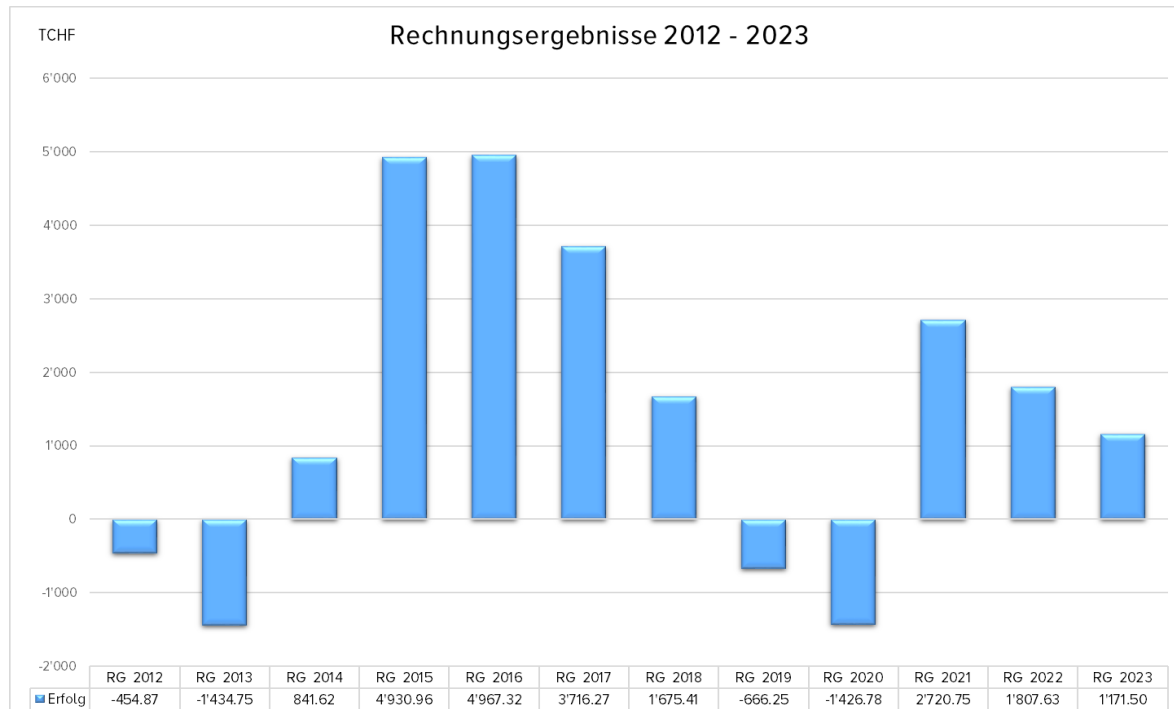
Der Personalaufwand konnte über die gesamte Gemeinde (inkl. Behördenentschädigungen, Besoldung der Lehrpersonen als auch dem übrigen Personalaufwand) TCHF 77 unter dem budgetierten Betrag von TCHF 15'244 bleiben, was einer Budgetabweichung von 0.5% entspricht. Höhere Personalkosten in einzelnen Bereichen konnten durch Einsparungen in anderen Abteilungen aufgefangen werden.

Einmalig war auch unser Jubiläumsfest Dorn800, welches im September 2023 über ein ganzes Wochenende grossen Anklang gefunden hat. Nebst dem einmaligen Festwochenende fanden auch mehrere historische Vorträge übers ganze Jahr hinweg statt. Der Gemeinderat hat dieses 800-jährige Jubiläum bereits im Budget mit TCHF 100 eingeplant. Leichte Mehrkosten für das gesamte Jubiläum (TCHF 28) konnten durch Minderausgaben des gleichen Kontos ausgeglichen werden.

Allen an diesen Prozessen beteiligten Gremien und Mitarbeitenden möchte der Gemeinderat seinen grossen Dank aussprechen!

Im Namen des Gemeinderates Dornach

Einwohnergemeinde Dornach



Erfolgsrechnung

Die Jahresrechnung 2023 weist einen **Ertragsüberschuss von CHF 1'171'501.18** aus. Budgetiert war ein Ertragsüberschuss von CHF 655'900.00. Somit schliesst die Jahresrechnung 2023 mit CHF 515'601.18 besser ab, als im Budget vorgesehen.

In den meisten Funktionen schliesst die Jahresrechnung besser ab, als im Budget angenommen. Einzig in den Bereichen Gesundheit und Umwelt sind leichte Überschreitungen ersichtlich, welche durch Einsparungen in den anderen Funktionen kompensiert werden konnten. Bei der Gesundheit ist dies vor allem auf die gebundenen stationären Pflegebeiträge an den Kanton zurückzuführen. Im Bereich des Umweltschutzes sind hauptsächlich die hohen Abgaben an den Natur- und Heimatschutzfonds für die Überschreitung verantwortlich, welche auf die unerwartet hohen Grundstückgewinnsteuern zurückzuführen sind.

Der Ertragsüberschuss wird in den Bilanzüberschuss eingelegt. Somit beträgt der Bilanzüberschuss per 31.12.2023 **CHF 30'263'754.82**.

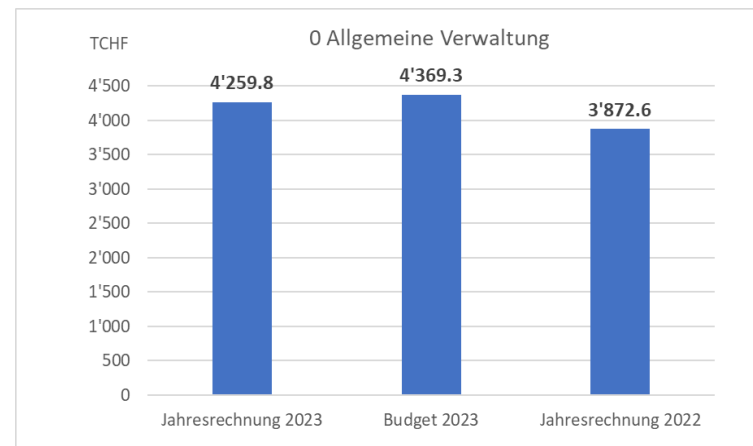
Nachfolgend werden die Abweichungen zum Budget **nach Funktionen** stichwortartig erläutert:

Einwohnergemeinde Dornach

0 Allgemeine Verwaltung

Abweichung zum Budget
CHF -109'483

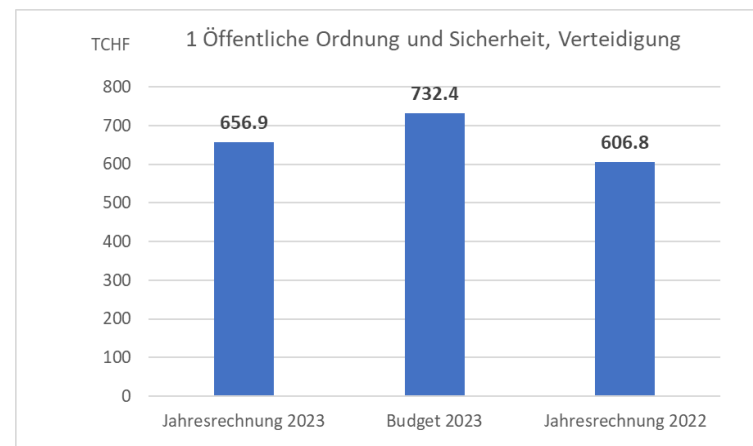
Konto	Abweichung	Bemerkung
0210.3180.01	TCHF -35	Leichte Abnahme der Forderungsausstände führte zu einer Abnahme der Wertberichtigung auf Gebührenforderungen
0220.3010.01	TCHF +79	Wechsel und Umstrukturierung Verwaltungsleitung, Fortsetzung Stabsstelle Planung, Mutterschaftsvertretung Office Management, Zusatzaufwand Informatik und Mehraufwand HR
0220.3010.09	TCHF -16	Mutterschaftsentschädigung
0220.3090.01	TCHF -65	Geringere Aus- und Weiterbildungskosten
0222.3010.01	TCHF -77	Erst unter dem Jahr erfolgte Anstellungen neuer Leitungspersonen in der Bauverwaltung
0222.3132.01	TCHF +19	Externe Beratung i.S. Gestaltungsplan Juraweg / Verfahren Juraweg 13
0290.3120.01	TCHF +20	Höhere Energiekosten Verwaltungsliegenschaft



1 Öff. Ordnung/Sicherheit

Abweichung zum Budget
CHF -75'483

Konto	Abweichung	Bemerkung
1400.3612.01	TCHF +49	Mehrausgaben im Bereich Erwachsenen- und Kinderschutz
1500.3300.00	TCHF -70	Geringere Abschreibungen, da das neue ASF-Feuerwehrfahrzeug erst im Jahr 2024 ausgeliefert werden kann
1620.3612.01	TCHF -71	Geringere Kosten des regionalen Zivilschutzes, da die budgetierten Gerätschaften und Mannschaftsausrüstungen nicht in vollem Umfang angeschafft wurden

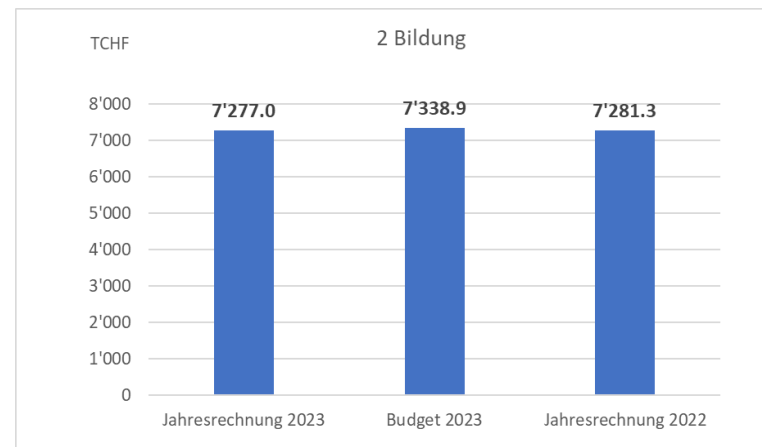


Einwohnergemeinde Dornach

2 Bildung

**Abweichung zum Budget
CHF -61'905**

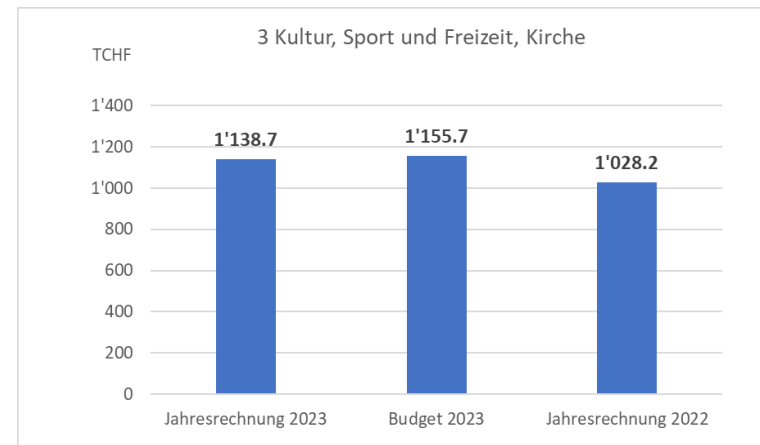
Konto	Abweichung	Bemerkung
2110.3110.01/ 2110.3160.01/ 2171.3144.03	TCHF +71	Mietkosten sowie Umbauarbeiten und Möblierung des 5. Kindergartens
2172.3300.00	TCHF -44	Zu hohe Budgetierung der Abschreibungen, aufgrund der ausserordentlichen Abschreibung SUSI I im Vorjahr
2173.3144.01	TCHF +26	Beschädigte Lammellenstoren Schulhaus Bruggweg, unvorhersehbare Dachreparatur, Mängelbehebung Elektro Gebäude Bruggweg 70+72
2173.4472.01	TCHF -15	Versicherungsleistungen im Zusammenhang mit beschädigten Storen
2174.3120.01	TCHF +22	Höhere Energiekosten
2174.3144.01	TCHF +27	Mängelbehebung und Mehrbedarf für Sicherstellung der Nutzbarkeit
2200.3636.01	TCHF +65	Mehr Schüler:innen in Sonderschulen
alle Schulstufen	TCHF +206	Höhere Stellvertretungskosten über alle Stufen Assistenzlehrperson für den 5. Kindergarten Einsatz einer sozialpädagogischen Klassenassistentin an der Sekundarschule Einrichtung intensiv DaZ an der Primarschule Aufteilung einer Sekundarschulklasse in zwei Lerngruppen in den Kernfächern aufgrund der Klassengrösse Angepasste Einstufungen der Lehrpersonen in höhere Lohnklassen durch den Kanton Solothurn Höhere Ansätze für Stellvertretungen durch den Kanton Solothurn
alle Schulstufen	TCHF -21	Höhere Rückvergütungen der Krankentaggeldversicherung ist über alle Schulstufen
alle Schulstufen	TCHF -33	Die im Budget vorgesehenen Gebühren für die Leasinggeräte ICT in der Primar- und Sekundarschule wurde nicht eingefordert.
alle Schulstufen	TCHF -37	Unterschreitung der Budgetpositionen Exkursionen und Schulreisen Kindergarten: Projekt Einlaufzeit wurde über die Lohnbuchhaltung abgewickelt Primarschule: Projekt SSA, Bauernhof und Exkursionsbudget nicht ausgeschöpft Sekundarschule: Posten Exkursionen und Projekt Bauernhof nicht ausgeschöpft
alle Schulstufen	TCHF -108	Höhere Staatsbeiträge des Volksschulamts



3. Kultur/Sport/Freizeit

**Abweichung zum Budget
CHF -17'014**

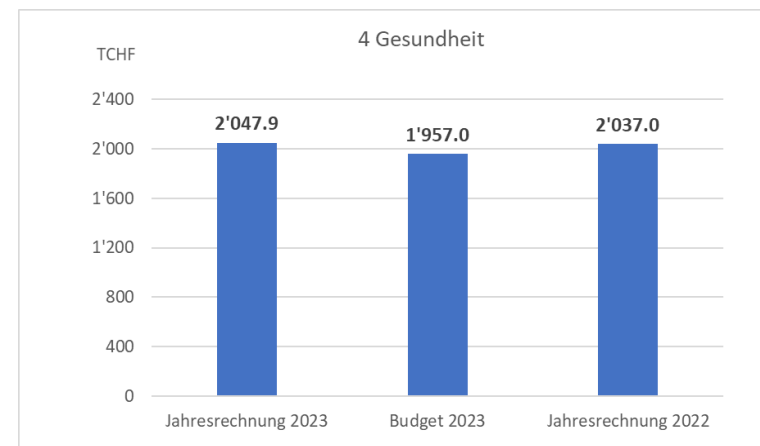
Konto	Abweichung	Bemerkung
3410.3000.01	TCHF -26	Tiefere Löhne Sport
3410.3120.01	TCHF +69	Höhere Energiekosten
3410.3143.01	TCHF -23	Ersatz der Magnetventile Bewässerung Gigersloch wurde nicht ausgeführt und Sand Fussballfeld Weiden konnte kostengünstiger angeschafft werden
3410.3144.01	TCHF +18	Mehrkosten für den Unterhalt der Finnenbahn
Parkanlagen	TCHF -35	Projekt Schwinbach + Planung Velostrecke durch den Wald wurden nicht ausgeführt und budgetierte Maschinen wurden nicht angeschafft



4 Gesundheit

**Abweichung zum Budget
CHF 90'913**

Konto	Abweichung	Bemerkung
4120.3632.01	TCHF +137	Höherer Gemeindebeitrag für stationäre Pflege
4210.3631.01/ 4210.3636.01	TCHF -34	Restkostenfinanzierung ambulante Pflege sowohl Gemeindebeitrag als auch Beitrag an die Spitex Region Birs

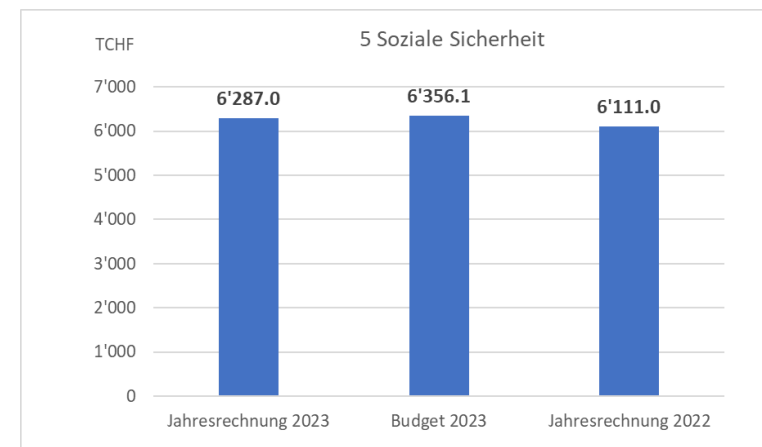


Einwohnergemeinde Dornach

5 Soziale Sicherheit

Abweichung zum Budget
CHF -69'063

Konto	Abweichung	Bemerkung
5320.3611.01	TCHF +11	Höherer kommunaler Verwaltungskostenbeitrag für Ergänzungsleitungen zur AHV
5320.3631.01	TCHF +93	Höherer Gemeindebeitrag für Ergänzungsleistungen zur AHV
5430.3632.01	TCHF -23	Geringere kommunale Beiträge an die Alimentenbevorschussung
5451.3637.01	TCHF -17	Geringere KITA-Subventionsbeiträge
5730.4631.20	TCHF -65	Kantonale Vergütung für Leistungen Asyl; hälftige Auszahlung erfolgt in den Jahren 2023 und 2024
5730.4631.30	TCHF -131	Kantonale Pauschalabgeltung f. Schutzsuchende, welche ab dem Jahr 2024 wieder entfällt
5790.3632.01	TCHF +73	Höhere Sozialhilfekosten



Sozialregion Dorneck

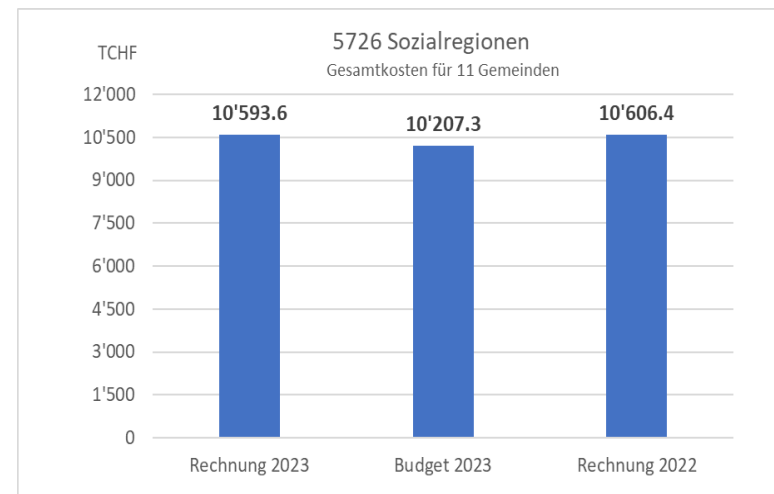
Der Bereich 5726 zeigt das Jahresergebnis für den Betrieb der Sozialregion Dorneck mit rund 21'290 Einwohnern. Der gemeindeeigene Anteil wird in den Positionen 5720.3632.01 (Dornacher Anteil an Sozialkosten), 5790.3632.01 (Verwaltungskosten der Sozialregion) und 1400.3612.01 (Kosten Erwachsenen- und Kinderschutz) ausgewiesen und beträgt anteilmässig rund einen Drittel der Gesamtkosten der Sozialregion. Die Gesamtkosten von Dornach betragen rund CHF 3.8 Mio. Im Unterschied zu den Spezialfinanzierungen stehen hinter dem vertraglich vereinbarten Konstrukt elf Gemeinden, welche die Aufwendungen gemeinsam tragen.

In der Regelsozialhilfe sind die Fallzahlen im Vergleich zum 2022 leicht angestiegen, von 257 auf 296 Fälle. Die Sozialhilfekosten wurden zu tief budgetiert. Im Bereich Asyl sind die Fallzahlen im Vergleich zum 2022 mit 252 Fällen konstant hoch geblieben. Im Bereich Flüchtlinge sind 30 Fälle zu vermerken, was ebenfalls dem Wert vom Vorjahr entspricht. Die Jahresrechnung 2023 vom DDI – Gesundheit und Soziales – weist in der Sozialhilfe mit Kosten von CHF 334.15 pro Einwohner:in eine deutliche Abweichung vom Budgetwert von CHF 316.30 aus. Ebenso in der Sozialadministration mit CHF 68.10 gegenüber dem Richtwert von CHF 67.50. Im Budget wurden die Richtwerte verwendet und entsprechend kam es dort zu unbeeinflussbaren Abweichungen gegenüber dem Budget. Die Restkosten SH inkl. Fremdplatzierung weisen eine Abweichung auf, welche auf die Abgrenzungsproblematik zurückzuführen sind. Der Lastenausgleich und die Abgeltung erfolgen ein halbes Jahr verzögert.

Im Bereich Erwachsenen und Kinderschutz ist ebenfalls ein Fallanstieg von 178 auf neu 238 Mandate durch professionelle Mandatspersonen und 111 auf 152 Mandate von privaten Mandatsträgern zu verzeichnen. Auch die Zahl der Gefährdungsmeldungen ist angestiegen von rund 100 Fällen auf 113 Fälle. Die Bereichsleitung war während zweier Jahre unbesetzt. Das Team war geprägt von einer hohen Fluktuation, im Jahr 2023 haben unter anderem zwei erfahrene und langjährige Mitarbeiterinnen die Gemeinde Dornach verlassen. Neben den Wechseln, welche jeweils Lücken zwischen den Anstellungen verursachten, gab es mehrmonatige Krankheitsausfälle. Damit die Mandatsarbeit und die befristeten Abklärungsaufträge von Gefährdungsmeldungen geleistet werden konnten, mussten externe Anbieter zur Unterstützung beigezogen werden. Um den neuen Mitarbeitenden, trotz fehlender Leitung, eine gute Einarbeitung zu ermöglichen, mussten auch dafür Externe beauftragt werden.

Einwohnergemeinde Dornach

Konto	Abweichung	Bemerkung
5726.3001.02	TCHF -34	Geringere Entschädigung an private Mandatsträger:innen
5726.3010.01	TCHF -77	Geringerer Personalaufwand aufgrund unbesetzter Stellen
5726.3091.01	TCHF +57	Rekrutierung Leitung Sozialregion und Bereichsleitung Zentrale Dienste
5726.3110.01	TCHF +22	Zusätzliche Büromöbel für sechs neue Arbeitsplätze
5726.3130.01	TCHF +177	Ad Interims Leitung bis September und externe Einsätze im Rechnungswesen. Zudem zu tiefe Budgetierung für die Betreuung und Begleitung der Asylsuchenden durch die Caritas beider Basel
5726.3132.03	TCHF +227	Aufgrund hoher Fluktuation, Krankheitsausfällen und fehlender Leitungsperson mussten Abklärungsaufträge über externe Anbieter in Auftrag gegeben werden.
5726.3133.01	TCHF +39	Für die zusätzlichen Stellen wurden weitere KLIB-Softwarelizenzen benötigt
5726.3636.01	TCHF +26	Fachstelle für Schuldenfragen ist neu Aufgabe der Gemeinden
5726.3632.01/ 5726.3637.01/ 5726.4260.01/ 5726.4631.01	TCHF -3'067 TCHF +549 TCHF +2'225 TCHF +153	Zu hohe Budgetierung der Rückerstattungen der Regelsozialhilfe, was dazu führte, dass auch die Ausgaben in den kantonalen Lastenausgleich zu hoch budgetiert wurde. Da die Sozialhilfeausgaben des 2. Semesters jeweils erst Mitte des Folgejahres mit dem Kanton abgerechnet werden, entstehen unter dem Strich Budgetabweichungen infolge der Vorjahresabgrenzungen
5726.3632.03/ 5726.4260.03/ 5726.4631.02/ 5726.4631.30	TCHF +2'250 TCHF +18 TCHF +614 TCHF -2517	Im Asylbereich inkl. den Schutzsuchenden fielen die Auszahlungen an die Klienten höher aus, jedoch erhielten wir auch die nicht budgetierten Rückvergütungen des Kantons im Bereich der Schutzsuchenden S
5726.3632.04/ 5726.4260.04/ 5726.4631.03	TCHF -157 TCHF +14 TCHF -7	Für die Beiträge an die Flüchtlinge gilt die gleiche Problematik wie im Asylbereich

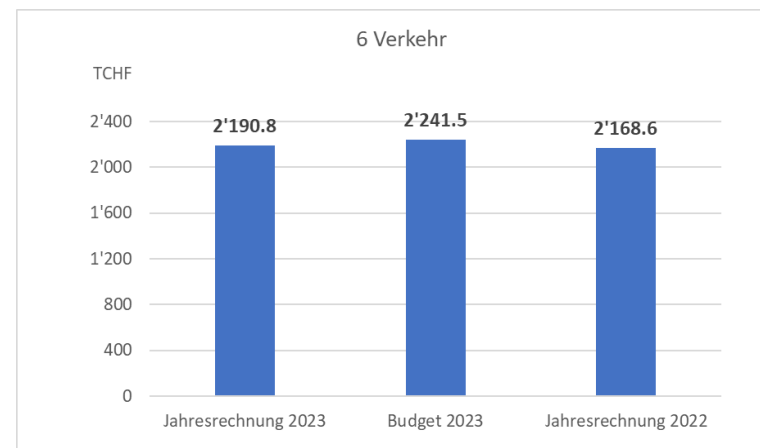


Einwohnergemeinde Dornach

6 Verkehr

Abweichung zum Budget CHF -50'669

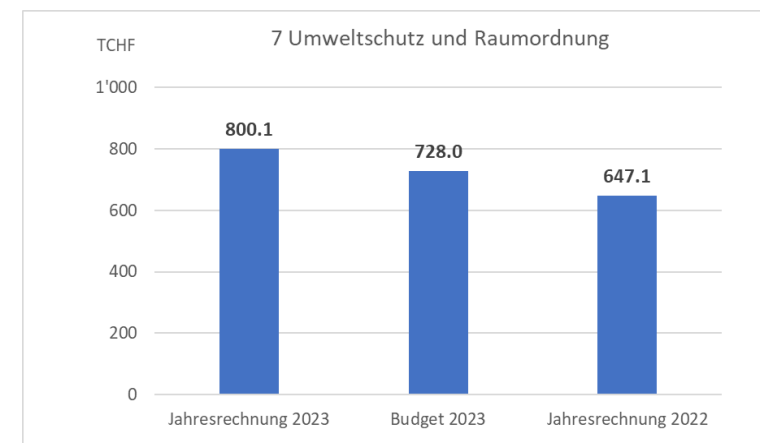
Konto	Abweichung	Bemerkung
6150.3141.01	TCHF +55	Deckbelag Herzentalpark
6150.3300.01	TCHF -48	Geringere Abschreibungskosten, da weniger Investitionen in den Strassenprojekten getätigt wurden
6153.3010.01	TCHF -34	Geringerer Lohnaufwand Werkhof
6153.3144.01	TCHF -27	Austausch bestehender Boiler konnte deutlich kostengünstiger angeschafft werden. Rückschnitt Bäume wurde nicht ausgeführt. Allgemein geringere Ausgaben in Sachen Unterhaltsmaterial
6290.3631.01	TCHF +57	Höherer Gemeindebeitrag für den öffentlichen Verkehr



7 Umwelt und Raumordnung

Abweichung zum Budget CHF 72'127

Konto	Abweichung	Bemerkung
7410.3143.00	TCHF -10	Keine Ausgaben für Gewässerunterhaltskonzept
7500.3631.01	TCHF +110	Höhere Abgabe Natur- und Heimatschutzfonds, in Verbindung mit den höheren Einnahmen der Grundstückgewinnsteuern
7710.3069.00	TCHF +40	Lohnfortzahlung
7900.3131.01	TCHF -51	Geringere Planungs- und Projektierungskosten Dritter im Bereich Raumordnung
7900.3199.01	TCHF +62	Ausserplanmässiger Aufwand bzw. Korrekturen der Vorjahre i.S. Ortsplanung

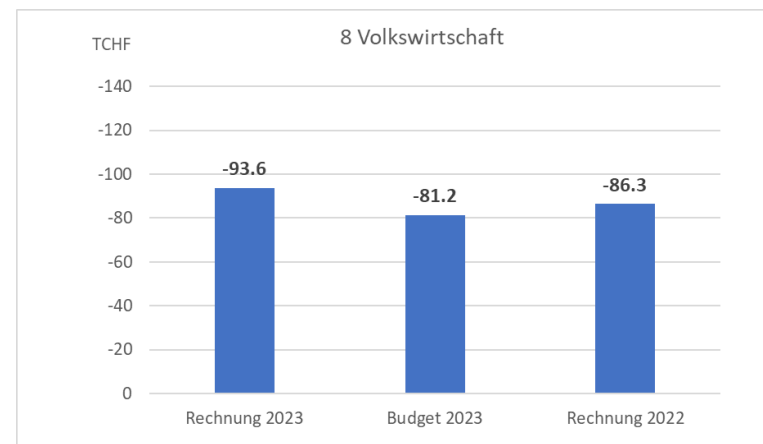


Einwohnergemeinde Dornach

8 Volkswirtschaft

Abweichung zum Budget
CHF -12'351

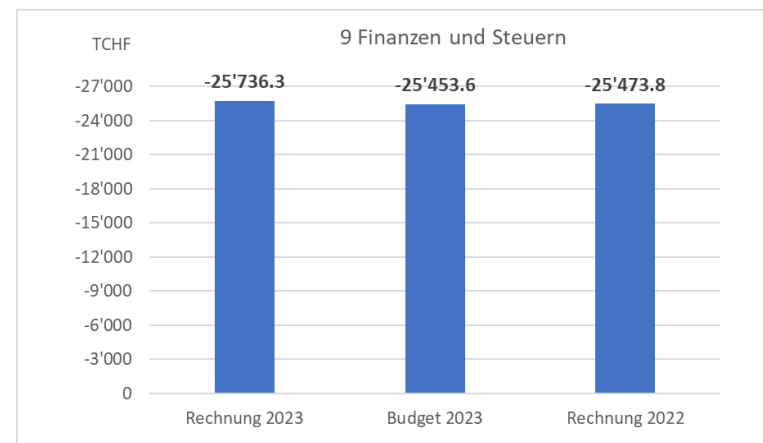
Konto	Abweichung	Bemerkung
8140.3140.01	TCHF -12	Wiederherstellung Grundstück Parz. 1425 & Projektplanung Kriselmannshollenweg 8 wurden nicht ausgeführt.
8710.4120.01	TCHF -17	Höhere Konzessionsabgabe Energie
8720.4120.10	TCHF +19	Tiefere Konzessionsabgabe Gas



9 Finanzen und Steuern

Abweichung zum Budget
CHF -282'671

Konto	Abweichung	Bemerkung
9610.3401.01	TCHF +30	Verzinsung des aufgenommenen Fremdkapitals
9630.3430.07	TCHF +30	Erneuerung Heizung Treff 12
9630.3430.10	TCHF +58	Sanierungsmassnahmen Bruggweg 36
9630.3439.01	TCHF +20	Höhere Energiekosten Bruggweg 74
Mieteinnahmen	TCHF -53	Höhere Mieteinnahmen der Liegenschaften im FV
Steuererträge	TCHF -1'159	Höhere Fiskalertrag, untenstehend weitere Erläuterungen



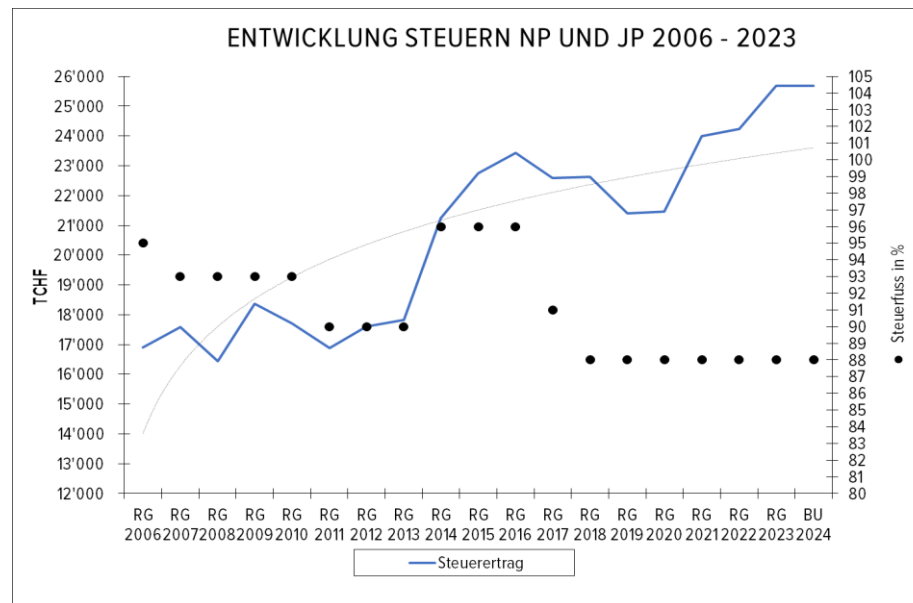
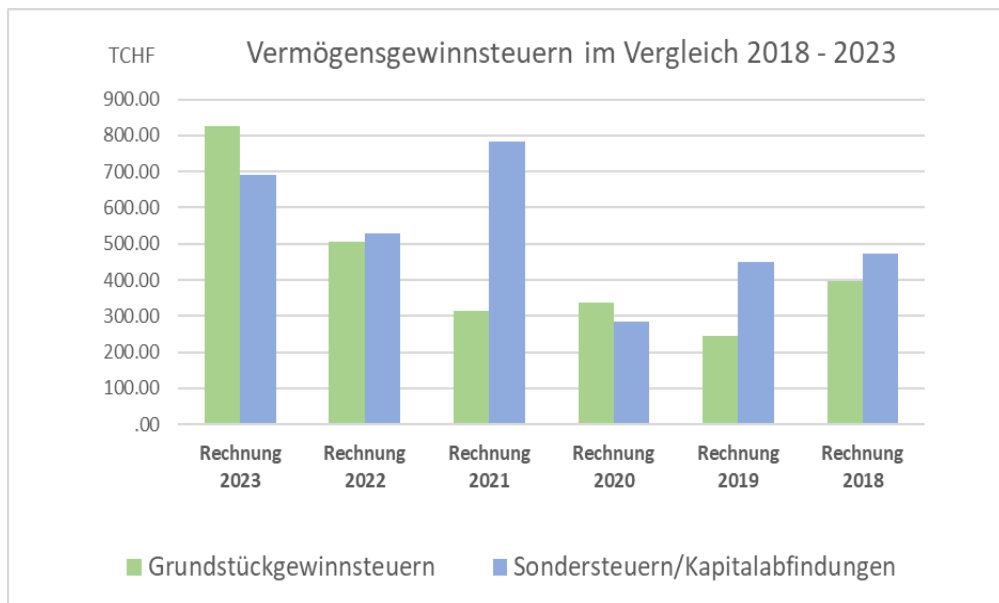
Gemeindesteuern:

Erfreulich ist der Fiskalertrag von insgesamt TCHF 27'807, welcher rund TCHF 1'159 höher ausfällt, als budgetiert. Dieser setzt sich aus folgenden Elementen zusammen:

Abweichung	Bemerkung
TCHF -1'037	Mehreinnahmen bei den natürlichen Personen inkl. Nachsteuern und Eingang von abgeschriebenen Forderungen
TCHF +334	Geringere Quellensteuereinnahmen
TCHF +96	Geringere Steuereinnahmen bei juristischen Personen
TCHF -415	Höhere Grundstückgewinnsteuern
TCHF -137	Höhere Kapitalabfindungen

Ein Grossteil des Mehrertrages ist auf eine ausserordentlich hohe Gemeindesteuerforderung der Vorjahre zurückzuführen. Da hier noch eine Einsprache beim kantonalen Steueramt hängig ist, wurde entsprechend auch das Delkredere um rund TCHF 961 erhöht. Ansonsten liegt das Ergebnis der Gemeindesteuern sehr nahe am Budget.

Die Erträge der Sondersteuern schwanken von Jahr zu Jahr stark, was eine genaue Prognose im Budget erschwert. Die Grundstückgewinnsteuern fielen dieses Jahr aussergewöhnlich hoch aus und übersteigen das Vorjahr um rund TCHF 320. Die hohen Erträge resultieren aus ausserordentlichen Einmaleffekten mit welchen nicht kalkuliert werden kann.



Spezialfinanzierungen

Antennen- und Kabelanlage

Die Spezialfinanzierung Antennen- und Kabelanlage schliesst mit einem Ertragsüberschuss von CHF 236'178.25 ab. Im Budget war ein Ertragsüberschuss von CHF 188'600.00 vorgesehen. Somit schliesst die Antennen- und Kabelanlage mit rund CHF 47'578.25 besser ab als angenommen.

Die Hauptabweichung gegenüber dem Budget resultiert aus den höheren Benützungsgebühren (TCHF 21) als budgetiert. Zudem wurden budgetierte Honorare und Drittkosten nicht in der Höhe des Budgets in Anspruch genommen.

Nach Einlage des Ertragsüberschusses in die Spezialfinanzierung beträgt das Kapital der Kabel- und Antennenanlage (Konto 29005.01) CHF 1'788'320.29.

Wasserversorgung

Die Spezialfinanzierung Wasserversorgung schliesst mit einem Ertragsüberschuss von CHF 47'980.27 ab. Im Budget war ein Aufwandüberschuss von CHF 52'500.00 vorgesehen. Die Wasserversorgung schliesst somit CHF 100'480.25 besser ab, als im Budget vorgesehen.

Die positive Abweichung ergibt sich vor allem aus den rund TCHF 72 geringeren Ausgaben im übrigen Unterhalt. Zudem konnten rund TCHF 65 höhere Benützungsbzw. Verbrauchsgebühren eingenommen werden.

Nach Einlage des Ertragsüberschusses in die Spezialfinanzierung beträgt das Kapital der Wasserversorgung (Konto 29001.01) CHF 2'380'556.86.

Abwasserbeseitigung

Die Abwasserbeseitigung schliesst mit einem Ertragsüberschuss von CHF 349'921.06 ab. Im Budget wurde mit einem Ertragsüberschuss von CHF 142'500.00 gerechnet, was einer deutlichen Verbesserung im Abschluss von CHF 207'421.06 entspricht.

Vor allem im übrigen Unterhalt liegt die Abwasserkasse mit TCHF 193 deutlich unter dem Budget. Ebenfalls konnten bei den Benützungsgebühren höher Erträge von rund TCHF 15 verbucht werden.

Nach Einlage des Ertragsüberschusses in die Spezialfinanzierung beträgt das Kapital der Abwasserbeseitigung (Konto 29002.01) CHF 5'921'500.71.

Abfallbeseitigung

Der Bereich Abfall schliesst mit einem Aufwandüberschuss von CHF 160'927.84 ab. Budgetiert war ein Aufwandüberschuss von CHF 156'400.00. Die Abfallbeseitigung schliesst somit mit CHF 4'537.84 leicht schlechter ab, als im Budget vorgesehen.

Nach Entnahme des Aufwandüberschusses aus der Spezialfinanzierung ist das Eigenkapital der Abfallkasse vollständig aufgebraucht und weist per 31.12.2023 ein Bilanzfehlbetrag von CHF -73'364.38 aus. (Konto 29003.01).

Investitionsrechnung

Im Budget der Investitionsrechnung 2023 waren Nettoinvestitionen von CHF 6'415'000.00 vorgesehen. Effektiv schliesst die Investitionsrechnung 2023 mit **Nettoinvestitionen von CHF 1'526'959.15** ab, was einer Abweichung von rund CHF 4'888'040.85 entspricht. Die Abweichung zum Budget entsteht vor allem durch Verzögerungen und die noch nicht ausgeführten Arbeiten der Strassen- und Tiefbauprojekte:

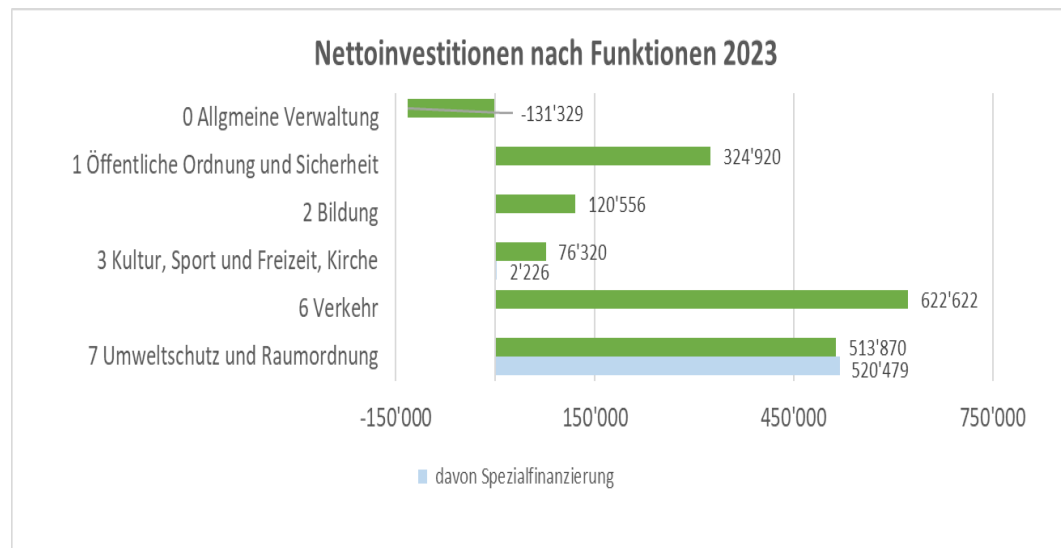
Projekt:	Abweichung	Bemerkung
Umbau Hauptstrasse 1	TCHF -170	Beitrag der Eigentümer an die Umbauarbeiten der Sozialregion, welche grösstenteils bereits im 2022 stattfanden.
ASF Fahrzeug	TCHF -70	Aufgrund von Lieferverzögerung konnte das Atemschutzfahrzeug nicht mehr im Jahr 2023 ausgeliefert werden, daher wird die letzte Rate erst im Jahr 2024 fällig.
Schulhaus Brühl	TCHF -179	Planung und Machbarkeitsstudie laufen noch. Wettbewerb und GV Antrag folgen.
Sanierung Roter Platz	TCHF -176	Planung wurde im Jahr 2023 abgeschlossen, Baubeginn und Vollendung ist im Jahr 2024 vorgesehen.
Kunststoffolie Gartenbad	TCHF -100	Aufgrund anderer priorisierten Aufgaben wurde dieses Projekt auf das Jahr 2024 verschoben.
Instandstellung Werkhof	TCHF -75	Kleinere Unterhaltsarbeiten wurden in der Erfolgsrechnung verbucht. Die Planung leichter Instandstellungsarbeiten wurde auf den Arbeitsbeginn vom neuen Leiter Werkhof ins Jahr 2024 verschoben.
Juraweg (inkl. SF)	TCHF -514	Baubeginn wurde aufgrund Überlastung der Ingenieure auf Januar 2024 verlegt.
Velomassnahme Gwänd	TCHF -94	Bauprojekt liegt vor. Die Vereinbarung zwischen der SBB und der Gemeinde Dornach soll getroffen werden. Aufgrund anderer Prioritäten verzögert sich das Projekt.
Gempenring (inkl. SF)	TCHF -438	Fertigstellung der Sanierung Gempenring (Einbau Deckbelag) wird Mitte 2024 erwartet. Schlussrechnungen der Unternehmer sind teilweise noch ausstehend
Schlattweg (inkl. SF)	TCHF -160	Fertigstellung der Sanierung Schlattweg (Einbau Deckbelag) wird Mitte 2024 erwartet. Schlussrechnungen der Unternehmer sind teilweise noch ausstehend.
Langsamverkehr Velonetz	TCHF -50	Projekt wird anschliessend an die Velomassnahme Gwänd umgesetzt.
Bruggweg Höhe 96 (inkl. SF)	TCHF -200	Projekt wurde aufgrund anderer Prioritäten verschoben.
Rebenweg (inkl. SF)	TCHF -373	Die Fertigstellung der Sanierung des Rebenwegs (Einbau Deckbelag) wird zusammen mit dem Schulgartenweg im 2024 erfolgen.
Schulgartenweg (inkl. SF)	TCHF -1'311	Baubeginn wurde aufgrund der Koordination mit dem Rebenweg auf Januar 2024 verlegt.
Weidenstrasse (inkl. SF) Unterführung bestehend	TCHF -184	Projekt wurde aufgrund anderer Prioritäten verschoben.
Projekt ADA A18 Industriestrasse	TCHF +114	Projekt Zukunft Birsraum inkl. möglicher Birsquerung mit zwei Kantonen und zwei Gemeinden war im Budget noch nicht enthalten.
S-Bahn Apfelsee Unterführung	TCHF -169	Vertrag mit der SBB inkl. Zahlungsplan wurde erst Anfang 2024 unterzeichnet. Zudem wurde Korrekturbuchungen aus den Vorjahren vorgenommen und anderen Projekten belastet.

Einwohnergemeinde Dornach

Apfelsee-Ost Werbhollenstrasse	TCHF	-72	Planungskredit wurde noch nicht ausgeschöpft. Arbeiten laufen koordiniert mit dem Vorprojekt LVU und S-Bahnhaltestelle weiter.
Ortsplanung Dornach	TCHF	-106	Effektive Ausgaben für die Ortsplanung betragen TCHF 73. Aufgrund von Korrekturen aus den Vorjahren wurde auf diesem Projekt rund TCHF 80 aus- bzw. umgebucht.
Weiden-Nord, Planung	TCHF	-100	Projekt im Zusammenhang mit der HIAG, bisherige Planungskosten gingen nicht zu Lasten der Gemeinde.
Neubau Reservoir Goblen/ Sanierung WL Goetheanum	TCHF	174	Bei diesen beiden Projekten wurde interne Korrekturen und Umbuchungen von TCHF 174 auf die richtigen Anlagen vorgenommen.
Notstromversorgung für Pumpen Anschlüsse	TCHF	-200	Aufgrund eines gesundheitlichen Ausfalls des Planers zur Erarbeitung der Grundlagen verzögerte sich dieses Projekt. Zudem sind Abklärungen mit dem ZVADP und der Gemeinde Arlesheim betreffend Synergien am Laufen.
Löschwasserversorgung in den Weiden	TCHF	-210	Bauprojekt lag vor, musste jedoch überarbeitet und erweitert werden, daraus erfolgte die Verzögerung.
Löschwasserversorgung + Hydrant HIAG	TCHF	-200	Bauprojekt lag vor, musste jedoch überarbeitet und erweitert werden, daraus erfolgte die Verzögerung.
Kanalisation Gigerslochgraben	TCHF	-140	Wird im Zusammenhang mit der Sanierung roter Platz (Freilegung von Kontrollschacht) geplant und im Jahr 2024/2025 umgesetzt.

Von den Nettoinvestitionen von CHF 1'526'959.15 gehen rund TCHF 523 zu Lasten der unterschiedlichen Spezialfinanzierung. Die Aufteilung der Investitionsrechnung 2023 sieht wie folgt aus:

Nettoinvestitionen Steuerhaushalt	CHF	1'004'254.15
Nettoinvestitionen Wasserversorgung	CHF	445'212.80
Nettoinvestitionen Abwasserbeseitigung	CHF	75'266.50
Nettoinvestitionen GGA	CHF	2'225.70



Bilanz

Wie in der Geldflussrechnung (Seiten 40-41) ersichtlich ist, reduzierten sich die flüssigen Mittel um rund TCHF 1'435 gegenüber dem Vorjahr und betragen per Ende Jahr rund TCHF 4 Mio. Gleichzeitig konnte die Fremdfinanzierung von CHF 2 Mio. nicht amortisiert werden und wurde entsprechend refinanziert.

Der Bilanzüberschuss Gemeinde Dornach (Sachgruppe 299) beträgt per 31.12.2023 CHF 30'263'754.82. Dieser setzt sich aus den kumulierten Ergebnissen der Vorjahre sowie dem Jahresergebnis 2023 zusammen. Das gesamte Eigenkapital beträgt Ende 2023 CHF 44'690'442.18, dies inkludiert die Kapitale der Spezialfinanzierungen, als auch die noch bestehende Neubewertungsreserve. Der Eigenkapitalnachweis ist im Anhang A7 auf Seite 55 ersichtlich.

Dornach, 27. Mai 2024
Silena Wellinger
Finanzverwalterin Dornach

Erklärung

Die Finanzverwalterin bestätigt, dass

- der Finanzhaushalt nach den gesetzlichen Bestimmungen und ordnungsgemäss geführt ist;
- alle buchungspflichtigen Geschäftsfälle in der vorliegenden Jahresrechnung erfasst sind;
- sämtliche Vermögenswerte, Verpflichtungen, Guthaben und Schulden in der Bilanz berücksichtigt sind;
- alle bilanzierungspflichtigen Risiken und Wertebussen bei der Bewertung und Festsetzungen der Wertberichtigungen und alle Eventualverpflichtungen, Bürgschaften und Beteiligungsverhältnisse im Anhang aufgeführt sind;
- alle Angaben im Anhang zur Jahresrechnung vollständig und richtig aufgeführt sind;
- alle zum Verständnis des Jahresergebnisses nötigen Informationen in den Kommentaren zur Rechnung enthalten sind.

4143 Dornach, 27. Mai 2024
Gemeindeverwaltung Dornach

Finanzverwalterin



Silena Wellinger

Bestätigungsbericht Revisionsstelle

BESTÄTIGUNGSBERICHT DER AUSSENSTEHENDEN REVISIONSSTELLE

An die Gemeindeversammlung der Einwohnergemeinde Dornach

Bestätigungsbericht der aussenstehenden Revisionsstelle zur Jahresrechnung 2023

Als Revisionsstelle der Einwohnergemeinde Dornach, haben wir die per 31. Dezember 2023 abgeschlossene Jahresrechnung 2023, bestehend aus Bilanz, Erfolgsrechnung, Investitionsrechnung, Geldflussrechnung und Anhang im Sinne der kantonalen Gesetzgebung nach § 156 (GG) geprüft.

Der Gemeinderat ist für die Aufstellung der Jahresrechnung in Übereinstimmung mit den kantonalen und kommunalen Vorschriften verantwortlich. Diese Verantwortung beinhaltet die Ausgestaltung und Umsetzung des internen Kontrollsystems (IKS) sowie die Einhaltung des Rechnungslegungsmodells nach den Vorgaben des zuständigen Departements.

Unsere Verantwortung ist es, aufgrund unserer Prüfung ein Prüfungsurteil über die Jahresrechnung abzugeben. Die Prüfung beinhaltet die Durchführung von Prüfungshandlungen zur Erlangung der Sicherheit, dass die Jahresrechnung frei von falschen Angaben als Folge von Verstössen oder Irrtümern ist. Die Auswahl der Prüfungshandlungen liegt im pflichtgemässen Ermessen des Prüfers. Dies schliesst eine Beurteilung der Risiken wesentlicher falscher Angaben in der Jahresrechnung als Folge von Verstössen oder Irrtümern ein. Bei der Beurteilung dieser Risiken berücksichtigt der Prüfer das interne Kontrollsystem, soweit es für die Aufstellung der Jahresrechnung von Bedeutung ist, um die den Umständen entsprechenden Prüfungshandlungen festzulegen, nicht aber um ein Prüfungsurteil über die Wirksamkeit des internen Kontrollsystems abzugeben. Die Prüfung umfasst zudem die Beurteilung der Angemessenheit der angewandten Rechnungslegungsmethoden, die Plausibilität bei vorgenommenen Schätzungen sowie die Würdigung der Gesamtdarstellung der Jahresrechnung. Wir sind der Auffassung, dass die von uns erarbeiteten Prüfungshinweise eine ausreichende und angemessene Grundlage für unser Prüfungsurteil bilden.

Nach unserer Beurteilung entspricht die Jahresrechnung für das am Bilanzstichtag 31. Dezember 2023 abgeschlossene Rechnungsjahr 2023 den kantonalen und kommunalen Vorschriften.

Wir bestätigen, dass wir als aussenstehende Revisionsstelle die kantonalen Bestimmungen zur Befähigung erfüllen.

Wir beantragen, die vorliegende Jahresrechnung 2023 mit einem Ertragsüberschuss vor Ergebnisverwendung von CHF 1'171'501.18 zu genehmigen.

Basel, 13. Mai 2024

BDO AG



Jérémie Valot

Leitender Revisor

Zugelassener Revisionsexperte



Remo Rüfenacht

Zugelassener Revisionsexperte

Antrag und Beschluss

1 Nachtragskredite

- 1.1 Dringliche und gebundene Nachtragskredite zur Kenntnisnahme.
Gemäss Anhang Ziffer A13.

CHF 6'081'367.63

- 1.2 Ordentliche Nachtragskredite zur Beschlussfassung.

Keine

Antrag

Der Gemeinderat beantragt der Gemeindeversammlung, diese Nachtragskredite zur Kenntnis zu nehmen.

- 1.3 Schlussabrechnungen der Verpflichtungskredite aus den Jahren 2015-2021 zur Kenntnisnahme.
Gemäss Anhang Ziffer A14

Nachtragskredite von CHF 26'519.05

Unterschreitungen der Kredite von CHF 2'681'975.71

2 Jahresrechnung

2.1 Allgemeiner Haushalt

Erfolgsrechnung	Gesamtaufwand	Fr.	54'918'495.89
	Gesamtertrag	Fr.	56'089'997.07
	Ertragsüberschuss (+) / Aufwandüberschuss (-) vor Ergebnisverwendung	Fr.	1'171'501.18
2.1.1 Ergebnisverwendung (nicht budgetiert)	Zusätzliche Abschreibungen	Fr.	-
2.1.2 Ergebnisverwendung (nicht budgetiert)	Bildung Vorfinanzierungen	Fr.	-
2.1.3 Ergebnisverwendung (nicht budgetiert)	Einlage/Entnahme in/aus finanzpolitische Reserve	Fr.	-
2.1.4 Ergebnisverwendung	Einlage/Entnahme in/aus Bilanzüberschuss (Eigenkapital)	Fr.	1'171'501.18

Die Gemeindeversammlung beschliesst die Ergebnisverwendung gemäss Antrag 2.1.1 bis 2.1.3.

Durch den Ertragsüberschuss erhöht sich das Eigenkapital (Bilanzüberschuss Sachgruppe 299) auf Fr. 30'263'754.82

	Investitionsrechnung		Ausgaben Verwaltungsvermögen	Fr.	1'843'658.30
			Einnahmen Verwaltungsvermögen	Fr.	316'699.15
			Nettoinvestitionen Verwaltungsvermögen	Fr.	1'526'959.15
<hr/>					
	Bilanz		Bilanzsumme	Fr.	60'260'137.66
<hr/>					
2.2	Spezialfinanzierungen	GGA	Ertragsüberschuss	Fr.	236'178.25
		Wasserversorgung	Ertragsüberschuss	Fr.	47'980.27
		Abwasserbeseitigung	Ertragsüberschuss	Fr.	349'921.06
		Abfallbeseitigung	Aufwandüberschuss	Fr.	160'937.84

Die Ertragsüberschüsse der Spezialfinanzierungen GGA, Wasserversorgung und Abwasserbeseitigung bzw. der Aufwandüberschuss der Spezialfinanzierung Abfallbeseitigung werden dem entsprechenden Eigenkapital zugewiesen bzw. belastet.
 Durch diese Ergebnisse ergeben sich folgende zweckgebundene Eigenkapitalien:

	GGA	Verpflichtung (+)	Fr.	1'788'320.29
	Wasserversorgung	Verpflichtung (+)	Fr.	2'380'556.86
	Abwasserbeseitigung	Verpflichtung (+)	Fr.	5'921'500.71
	Abfallbeseitigung	Vorschuss (-)	Fr.	-73'364.38

2.3 Das Prüfungsorgan (Rechnungsprüfungskommission/Revisionsstelle) hat die vorliegende Jahresrechnung geprüft und beantragt dem Gemeinderat und der Gemeindeversammlung, diese zu beschliessen.


3 Antrag

Der Gemeinderat beantragt der Gemeindeversammlung, die vorliegende Jahresrechnung 2023 der Einwohnergemeinde Dornach zu beschliessen.

4143 Dornach, 27. Mai 2024

EINWOHNERGEMEINDE
 Gemeindepräsident

Gemeindeschreiberin

D. Urech

S. Kaiser

Jahresrechnung - Finanzbericht

Übersicht Jahresrechnung - Einwohnergemeinde

1.1.2023 - 31.12.2023

	Kontendefinitionen	Jahresrechnung 2023	Budget 2023	Jahresrechnung 2022	
Finanzierung					
+	Ertragsüberschuss	9000	1'171'501.18	655'900.00	1'807'632.14
-	Aufwandüberschuss	9001	0.00	0.00	0.00
+	Betriebsgewinne (Einlagen in Spezialf. EK)	3510 ohne 3510.10	812'028.58	517'000.00	699'993.69
-	Betriebsverluste (Entnahmen aus Spezialf. EK)	4510 ohne 4510.10	-317'164.84	-357'200.00	-287'008.08
+	Aufwand für Abschreibungen und Wertberichtigungen	33, 364, 365, 366, 383, 387	898'197.90	1'045'900.00	1'347'058.14
+	Einlagen in Fonds und Spezialfinanzierungen	350, 3511 + 3510.10	3'500.00	0.00	10'000.00
-	Entnahmen aus Fonds und Spezialfinanzierungen	450, 4511 + 4510.10	0.00	0.00	-1'000'935.00
+	Einlagen in das Eigenkapital	389	0.00	0.00	0.00
-	Entnahmen aus dem Eigenkapital	489	-1'353'800.00	-1'353'800.00	-1'353'800.00
	Selbstfinanzierung		1'214'262.82	507'800.00	1'222'940.89
-	Nettoinvestitionen Verwaltungsvermögen		1'526'959.15	6'415'000.00	2'428'121.65
	Finanzierungsüberschuss (+), -fehlbetrag (-)		-312'696.33	-5'907'200.00	-1'205'180.76
	Selbstfinanzierungsgrad (in %)		79.52	7.92	50.37

Selbstfinanzierung:

Summe der selbst erwirtschafteten Mittel. Die Selbstfinanzierung ist vergleichbar mit der Kenngrösse des Cashflows. Im Vergleich zum Cashflow erfolgt die Berechnung der Selbstfinanzierung nach einer vereinfachten Methode.

Selbstfinanzierungsgrad:

Anteil der Nettoinvestitionen, welche aus eigenen Mitteln finanziert werden können. Mittelfristig sollte der Selbstfinanzierungsgrad im Durchschnitt gegen 100 % sein. Bei einem Wert von über 100 % können die Investitionen vollständig eigenfinanziert werden. Ein Selbstfinanzierungsgrad unter 100 % führt zu einer Neuverschuldung. über 100 % sehr gut, 80 - 100 % gut, 50 - 80 % genügend, 0 - 50 % ungenügend, <0 % sehr schlecht

Übersicht Jahresrechnung - Allgemeiner Haushalt

1.1.2023 - 31.12.2023

Finanzierung		Jahresrechnung 2023	Budget 2023	Jahresrechnung 2022	
Finanzierung					
+	Ertragsüberschuss	9000	1'171'501.18	655'900.00	1'807'632.14
-	Aufwandüberschuss	9001	0.00	0.00	0.00
+	Betriebsgewinne (Einlagen in Spezialf. EK)	3510 ohne 3510.10	0.00	0.00	0.00
-	Betriebsverluste (Entnahmen aus Spezialf. EK)	4510 ohne 4510.10	0.00	0.00	0.00
+	Aufwand für Abschreibungen und Wertberichtigungen	330, 332, 364, 365, 366, 383, 387	738'274.90	891'400.00	1'206'388.75
+	Einlagen in Fonds und Spezialfinanzierungen	350, 3511 + 3510.10	3'500.00	0.00	10'000.00
-	Entnahmen aus Fonds und Spezialfinanzierungen	450, 4511 + 4510.10	0.00	0.00	-1'000'935.00
+	Einlagen in das Eigenkapital	389	0.00	0.00	0.00
-	Entnahmen aus dem Eigenkapital	489	-1'353'800.00	-1'353'800.00	-1'353'800.00
Selbstfinanzierung			559'476.08	193'500.00	669'285.89
-	Nettoinvestitionen Verwaltungsvermögen		-1'004'254.15	-3'838'000.00	-2'470'863.15
Finanzierungsüberschuss (+), -fehlbetrag (-)			-444'778.07	-3'644'500.00	-1'801'577.26
Selbstfinanzierungsgrad (in %)			55.71	5.04	27.09

Übersicht Jahresrechnung - GGA

1.1.2023 - 31.12.2023

Finanzierung	Kontendefinitionen	Budget 2023	Jahresrechnung 2022		
Finanzierung					
+	Betriebsgewinne (Einlagen in Spezialf. EK)	3510 ohne 3510.10	236'178.25	188'600.00	197'225.95
-	Betriebsverluste (Entnahmen aus Spezialf. EK)	4510 ohne 4510.10	0.00	0.00	0.00
+	Aufwand für Abschreibungen und Wertberichtigungen	330, 332, 364, 365, 366, 383, 387	1'804.00	4'300.00	2'015.35
+	Einlagen in Fonds und Spezialfinanzierungen	350, 3511 + 3510.10	0.00	0.00	0.00
-	Entnahmen aus Fonds und Spezialfinanzierungen	450, 4511 + 4510.10	0.00	0.00	0.00
+	Einlagen in das Eigenkapital	389	0.00	0.00	0.00
-	Entnahmen aus dem Eigenkapital	489	0.00	0.00	0.00
Selbstfinanzierung			237'982.25	192'900.00	199'241.30
-	Nettoinvestitionen Verwaltungsvermögen		-2'225.70	-113'000.00	-3'357.35
Finanzierungsüberschuss (+), -fehlbetrag (-)			235'756.55	79'900.00	195'883.95
Selbstfinanzierungsgrad (in %)			10'692.47	170.71	5'934.48

Übersicht Jahresrechnung - Wasserversorgung

1.1.2023 - 31.12.2023

Finanzierung	Kontendefinitionen	Jahresrechnung 2023	Budget 2023	Jahresrechnung 2022	
Finanzierung					
+	Betriebsgewinne (Einlagen in Spezialf. EK)	3510 ohne 3510.10	64'724.77	41'700.00	179'085.09
-	Betriebsverluste (Entnahmen aus Spezialf. EK)	4510 ohne 4510.10	-123'043.50	-150'600.00	-114'532.24
+	Aufwand für Abschreibungen und Wertberichtigungen	330, 332, 364, 365, 366, 383, 387	123'043.50	98'100.00	104'932.24
+	Einlagen in Fonds und Spezialfinanzierungen	350, 3511 + 3510.10	0.00	0.00	0.00
-	Entnahmen aus Fonds und Spezialfinanzierungen	450, 4511 + 4510.10	0.00	0.00	0.00
+	Einlagen in das Eigenkapital	389	0.00	0.00	0.00
-	Entnahmen aus dem Eigenkapital	489	0.00	0.00	0.00
Selbstfinanzierung			64'724.77	-10'800.00	169'485.09
-	Nettoinvestitionen Verwaltungsvermögen		-445'212.80	-1'607'000.00	12'513.65
Finanzierungsüberschuss (+), -fehlbetrag (-)			-380'488.03	-1'617'800.00	181'998.74
Selbstfinanzierungsgrad (in %)			14.54	-0.67	-1'354.40

Übersicht Jahresrechnung - Abwasserbeseitigung

1.1.2023 - 31.12.2023

Finanzierung	Kontendefinitionen	Jahresrechnung 2023	Budget 2023	Jahresrechnung 2022	
Finanzierung					
+	Betriebsgewinne (Einlagen in Spezialf. EK)	3510 ohne 3510.10	511'125.56	286'700.00	323'682.65
-	Betriebsverluste (Entnahmen aus Spezialf. EK)	4510 ohne 4510.10	-33'183.50	-50'200.00	-31'829.80
+	Aufwand für Abschreibungen und Wertberichtigungen	330, 332, 364, 365, 366, 383, 387	33'183.50	50'200.00	31'829.80
+	Einlagen in Fonds und Spezialfinanzierungen	350, 3511 + 3510.10	0.00	0.00	0.00
-	Entnahmen aus Fonds und Spezialfinanzierungen	450, 4511 + 4510.10	0.00	0.00	0.00
+	Einlagen in das Eigenkapital	389	0.00	0.00	0.00
-	Entnahmen aus dem Eigenkapital	489	0.00	0.00	0.00
Selbstfinanzierung			511'125.56	286'700.00	323'682.65
-	Nettoinvestitionen Verwaltungsvermögen		-75'266.50	-857'000.00	33'585.20
Finanzierungsüberschuss (+), -fehlbetrag (-)			435'859.06	-570'300.00	357'267.85
Selbstfinanzierungsgrad (in %)			679.09	33.45	-963.77

Übersicht Jahresrechnung - Abfallbeseitigung

1.1.2023 - 31.12.2023

Finanzierung	Kontendefinitionen	Jahresrechnung 2023	Budget 2023	Jahresrechnung 2022
Finanzierung				
+	Betriebsgewinne (Einlagen in Spezialf. EK)	3510 ohne 3510.10	0.00	0.00
-	Betriebsverluste (Entnahmen aus Spezialf. EK)	4510 ohne 4510.10	-160'937.84	-140'646.04
+	Aufwand für Abschreibungen und Wertberichtigungen	330, 332, 364, 365, 366, 383, 387	1'892.00	1'900.00
+	Einlagen in Fonds und Spezialfinanzierungen	350, 3511 + 3510.10	0.00	0.00
-	Entnahmen aus Fonds und Spezialfinanzierungen	450, 4511 + 4510.10	0.00	0.00
+	Einlagen in das Eigenkapital	389	0.00	0.00
-	Entnahmen aus dem Eigenkapital	489	0.00	0.00
Selbstfinanzierung			-159'045.84	-154'500.00
-	Nettoinvestitionen Verwaltungsvermögen		0.00	0.00
Finanzierungsüberschuss (+), -fehlbetrag (-)			-159'045.84	-138'754.04
Selbstfinanzierungsgrad (in %)			0.00	0.00

Erfolgsrechnung

1.1.2023 - 31.12.2023

Aufgabenbereiche (Funktionale Gliederung)		Jahresrechnung 2023		Budget 2023		Jahresrechnung 2022	
		Aufwand	Ertrag	Aufwand	Ertrag	Aufwand	Ertrag
	FUNKTIONALE GLIEDERUNG	56'089'997.07	56'089'997.07	54'543'900.00	54'543'900.00	53'436'133.17	53'436'133.17
00	Allgemeine Verwaltung Nettoergebnis	4'834'970.72	575'154.16 4'259'816.56	4'947'200.00	577'900.00 4'369'300.00	4'479'715.86	607'126.23 3'872'589.63
1	Öffentliche Ordnung und Sicherheit, Verteidigung Nettoergebnis	1'007'894.20	350'977.21 656'916.99	1'136'100.00	403'700.00 732'400.00	954'020.85	347'216.70 606'804.15
2	Bildung Nettoergebnis	10'468'634.41	3'191'639.53 7'276'994.88	10'436'000.00	3'097'100.00 7'338'900.00	10'338'325.06	3'057'003.50 7'281'321.56
3	Kultur, Sport und Freizeit, Kirche Nettoergebnis	1'690'910.25	552'224.40 1'138'685.85	1'690'900.00	535'200.00 1'155'700.00	1'547'311.47	519'093.25 1'028'218.22
4	Gesundheit Nettoergebnis	2'047'912.80	2'047'912.80	1'957'000.00	1'957'000.00	2'036'998.15	2'036'998.15
5	Soziale Sicherheit Nettoergebnis	24'938'314.46	18'651'277.22 6'287'037.24	24'816'700.00	18'460'600.00 6'356'100.00	23'695'758.91	17'584'768.47 6'110'990.44
6	Verkehr Nettoergebnis	2'329'022.50	138'191.67 2'190'830.83	2'353'500.00	112'000.00 2'241'500.00	2'362'851.25	194'287.01 2'168'564.24
7	Umweltschutz und Raumordnung Nettoergebnis	3'435'383.46	2'635'256.91 800'126.55	3'357'300.00	2'629'300.00 728'000.00	3'231'190.59	2'584'120.54 647'070.05
8	Volkswirtschaft Nettoergebnis	95'525.35 93'551.42	189'076.77	109'800.00 81'200.00	191'000.00	88'684.25 86'349.16	175'033.41
9	Finanzen und Steuern Nettoergebnis	5'241'428.92 24'564'770.28	29'806'199.20	3'739'400.00 24'797'700.00	28'537'100.00	4'701'276.78 23'666'207.28	28'367'484.06

Erfolgsrechnung - Einwohnergemeinde

1.1.2023 - 31.12.2023

Gemeinde Total		Jahresrechnung 2023	Budget 2023	Jahresrechnung 2022
ERFOLGSRECHNUNG				
Betrieblicher Aufwand				
30	Personalaufwand	15'163'631.80	15'243'700.00	13'688'438.01
31	Sach- und übriger Betriebsaufwand	7'294'184.99	6'327'500.00	5'509'314.02
33	Abschreibungen Verwaltungsvermögen	842'906.90	1'024'000.00	1'337'233.14
35	Einlagen in Fonds und Spezialfinanzierungen	815'528.58	517'000.00	709'993.69
36	Transferaufwand	29'929'377.77	30'018'900.00	29'688'513.83
37	Durchlaufende Beiträge	0.00	0.00	0.00
39	Interne Verrechnungen	498'288.80	490'300.00	474'420.00
	Total Betrieblicher Aufwand	54'543'918.84	53'621'400.00	51'407'912.69
Betrieblicher Ertrag				
40	Fiskalertrag	27'807'160.30	26'648'000.00	26'478'685.60
41	Regalien und Konzessionen	190'537.27	191'700.00	176'027.41
42	Entgelte	5'260'828.73	7'367'400.00	4'896'412.83
43	Verschiedene Erträge	0.00	0.00	0.00
45	Entnahmen aus Fonds und Spezialfinanzierungen	317'164.84	357'200.00	1'287'943.08
46	Transferertrag	19'932'958.95	17'520'400.00	18'170'842.75
47	Durchlaufende Beiträge	0.00	0.00	0.00
49	Interne Verrechnungen	498'288.80	490'300.00	474'420.00
	Total Betrieblicher Ertrag	54'006'938.89	52'575'000.00	51'484'331.67
	Ergebnis aus betrieblicher Tätigkeit	-536'979.95	-1'046'400.00	76'418.98
34	Finanzaufwand	374'577.05	266'600.00	220'588.34
44	Finanzertrag	729'258.18	615'100.00	598'001.50
	Ergebnis aus Finanzierung	354'681.13	348'500.00	377'413.16
	Operatives Ergebnis	-182'298.82	-697'900.00	453'832.14
38	Ausserordentlicher Aufwand	0.00	0.00	0.00
48	Ausserordentlicher Ertrag	1'353'800.00	1'353'800.00	1'353'800.00
	Ausserordentliches Ergebnis	1'353'800.00	1'353'800.00	1'353'800.00
	Jahresergebnis Erfolgsrechnung	1'171'501.18	655'900.00	1'807'632.14
	Ertragsüberschuss (+), Aufwandüberschuss (-)			

Erfolgsrechnung - Allgemeiner Haushalt

1.1.2023 - 31.12.2023

Gemeinde Allgemeiner Haushalt		Jahresrechnung 2023	Budget 2023	Jahresrechnung 2022
ERFOLGSRECHNUNG				
Betrieblicher Aufwand				
30	Personalaufwand	14'942'586.80	15'019'400.00	13'479'294.76
31	Sach- und übriger Betriebsaufwand	6'287'692.86	5'001'400.00	4'586'197.86
33	Abschreibungen Verwaltungsvermögen	688'920.90	869'500.00	1'196'563.75
35	Einlagen in Fonds und Spezialfinanzierungen	3'500.00	0.00	10'000.00
36	Transferaufwand	29'145'556.62	29'292'300.00	28'767'701.48
37	Durchlaufende Beiträge	0.00	0.00	0.00
39	Interne Verrechnungen	361'167.85	357'700.00	343'780.00
	Total Betrieblicher Aufwand	51'429'425.03	50'540'300.00	48'383'537.85
Betrieblicher Ertrag				
40	Fiskalertrag	27'807'160.30	26'648'000.00	26'478'685.60
41	Regalien und Konzessionen	190'537.27	191'700.00	176'027.41
42	Entgelte	2'631'567.61	4'809'000.00	2'325'826.07
43	Verschiedene Erträge	0.00	0.00	0.00
45	Entnahmen aus Fonds und Spezialfinanzierungen	0.00	0.00	1'000'935.00
46	Transferertrag	19'932'958.95	17'520'400.00	18'170'842.75
47	Durchlaufende Beiträge	0.00	0.00	0.00
49	Interne Verrechnungen	330'220.95	324'800.00	307'640.00
	Total Betrieblicher Ertrag	50'892'445.08	49'493'900.00	48'459'956.83
	Ergebnis aus betrieblicher Tätigkeit	-536'979.95	-1'046'400.00	76'418.98
34	Finanzaufwand	374'577.05	266'600.00	220'588.34
44	Finanzertrag	729'258.18	615'100.00	598'001.50
	Ergebnis aus Finanzierung	354'681.13	348'500.00	377'413.16
	Operatives Ergebnis	-182'298.82	-697'900.00	453'832.14
38	Ausserordentlicher Aufwand	0.00	0.00	0.00
48	Ausserordentlicher Ertrag	1'353'800.00	1'353'800.00	1'353'800.00
	Ausserordentliches Ergebnis	1'353'800.00	1'353'800.00	1'353'800.00
	Jahresergebnis Erfolgsrechnung	1'171'501.18	655'900.00	1'807'632.14
	Ertragsüberschuss (+), Aufwandüberschuss (-)			

Erfolgsrechnung - GGA

1.1.2023 - 31.12.2023

GGA	Jahresrechnung 2023	Budget 2023	Jahresrechnung 2022
ERFOLGSRECHNUNG			
Betrieblicher Aufwand			
30	Personalaufwand	0.00	0.00
31	Sach- und übriger Betriebsaufwand	241'828.05	249'469.80
33	Abschreibungen Verwaltungsvermögen	1'804.00	2'015.35
35	Einlagen in Fonds und Spezialfinanzierungen	0.00	0.00
36	Transferaufwand	0.00	0.00
37	Durchlaufende Beiträge	0.00	0.00
39	Interne Verrechnungen	32'500.00	28'500.00
	Total Betrieblicher Aufwand	276'132.05	279'985.15
Betrieblicher Ertrag			
40	Fiskalertrag	0.00	0.00
41	Regalien und Konzessionen	0.00	0.00
42	Entgelte	508'379.35	473'821.10
43	Verschiedene Erträge	0.00	0.00
45	Entnahmen aus Fonds und Spezialfinanzierungen	0.00	0.00
46	Transferertrag	0.00	0.00
47	Durchlaufende Beiträge	0.00	0.00
49	Interne Verrechnungen	3'930.95	3'390.00
	Total Betrieblicher Ertrag	512'310.30	477'211.10
	Ergebnis aus betrieblicher Tätigkeit	236'178.25	197'225.95
34	Finanzaufwand	0.00	0.00
44	Finanzertrag	0.00	0.00
	Ergebnis aus Finanzierung	0.00	0.00
	Operatives Ergebnis	236'178.25	197'225.95
38	Ausserordentlicher Aufwand	0.00	0.00
48	Ausserordentlicher Ertrag	0.00	0.00
	Ausserordentliches Ergebnis	0.00	0.00
	Jahresergebnis Erfolgsrechnung	236'178.25	197'225.95
	Ertragsüberschuss (+), Aufwandüberschuss (-)		

Erfolgsrechnung - Wasserversorgung

1.1.2023 - 31.12.2023

Wasserversorgung		Jahresrechnung 2023	Budget 2023	Jahresrechnung 2022
ERFOLGSRECHNUNG				
Betrieblicher Aufwand				
30	Personalaufwand	196'529.20	192'900.00	186'897.05
31	Sach- und übriger Betriebsaufwand	425'102.30	525'800.00	324'622.96
33	Abschreibungen Verwaltungsvermögen	117'106.50	98'100.00	104'932.24
35	Einlagen in Fonds und Spezialfinanzierungen	16'744.50	41'700.00	25'255.76
36	Transferaufwand	420'966.40	357'600.00	398'668.20
37	Durchlaufende Beiträge	0.00	0.00	0.00
39	Interne Verrechnungen	48'586.70	44'600.00	47'240.00
	Total Betrieblicher Aufwand	1'225'035.60	1'260'700.00	1'087'616.21
Betrieblicher Ertrag				
40	Fiskalertrag	0.00	0.00	0.00
41	Regalien und Konzessionen	0.00	0.00	0.00
42	Entgelte	1'092'972.37	1'053'100.00	1'069'913.30
43	Verschiedene Erträge	0.00	0.00	0.00
45	Entnahmen aus Fonds und Spezialfinanzierungen	123'043.50	98'100.00	114'532.24
46	Transferertrag	0.00	0.00	0.00
47	Durchlaufende Beiträge	0.00	0.00	0.00
49	Interne Verrechnungen	57'000.00	57'000.00	57'000.00
	Total Betrieblicher Ertrag	1'273'015.87	1'208'200.00	1'241'445.54
	Ergebnis aus betrieblicher Tätigkeit	47'980.27	-52'500.00	153'829.33
34	Finanzaufwand	0.00	0.00	0.00
44	Finanzertrag	0.00	0.00	0.00
	Ergebnis aus Finanzierung	0.00	0.00	0.00
	Operatives Ergebnis	47'980.27	-52'500.00	153'829.33
38	Ausserordentlicher Aufwand	0.00	0.00	0.00
48	Ausserordentlicher Ertrag	0.00	0.00	0.00
	Ausserordentliches Ergebnis	0.00	0.00	0.00
	Jahresergebnis Erfolgsrechnung	47'980.27	-52'500.00	153'829.33
	Ertragsüberschuss (+), Aufwandüberschuss (-)			

Erfolgsrechnung - Abwasserbeseitigung

1.1.2023 - 31.12.2023

Abwasserbeseitigung		Jahresrechnung 2023	Budget 2023	Jahresrechnung 2022
ERFOLGSRECHNUNG				
Betrieblicher Aufwand				
30	Personalaufwand	0.00	0.00	0.00
31	Sach- und übriger Betriebsaufwand	45'490.35	233'000.00	66'299.80
33	Abschreibungen Verwaltungsvermögen	33'183.50	50'200.00	31'829.80
35	Einlagen in Fonds und Spezialfinanzierungen	161'204.50	144'200.00	162'558.20
36	Transferaufwand	349'919.80	355'000.00	509'225.40
37	Durchlaufende Beiträge	0.00	0.00	0.00
39	Interne Verrechnungen	35'300.00	35'700.00	35'700.00
	Total Betrieblicher Aufwand	625'098.15	818'100.00	805'613.20
Betrieblicher Ertrag				
40	Fiskalertrag	0.00	0.00	0.00
41	Regalien und Konzessionen	0.00	0.00	0.00
42	Entgelte	839'198.81	810'000.00	833'257.85
43	Verschiedene Erträge	0.00	0.00	0.00
45	Entnahmen aus Fonds und Spezialfinanzierungen	33'183.50	50'200.00	31'829.80
46	Transferertrag	0.00	0.00	0.00
47	Durchlaufende Beiträge	0.00	0.00	0.00
49	Interne Verrechnungen	102'636.90	100'400.00	101'650.00
	Total Betrieblicher Ertrag	975'019.21	960'600.00	966'737.65
	Ergebnis aus betrieblicher Tätigkeit	349'921.06	142'500.00	161'124.45
34	Finanzaufwand	0.00	0.00	0.00
44	Finanzertrag	0.00	0.00	0.00
	Ergebnis aus Finanzierung	0.00	0.00	0.00
	Operatives Ergebnis	349'921.06	142'500.00	161'124.45
38	Ausserordentlicher Aufwand	0.00	0.00	0.00
48	Ausserordentlicher Ertrag	0.00	0.00	0.00
	Ausserordentliches Ergebnis	0.00	0.00	0.00
	Jahresergebnis Erfolgsrechnung	349'921.06	142'500.00	161'124.45
	Ertragsüberschuss (+), Aufwandüberschuss (-)			

Erfolgsrechnung - Abfallbeseitigung

1.1.2023 - 31.12.2023

Abfallbeseitigung		Jahresrechnung 2023	Budget 2023	Jahresrechnung 2022
ERFOLGSRECHNUNG				
Betrieblicher Aufwand				
30	Personalaufwand	24'515.80	31'400.00	22'246.20
31	Sach- und übriger Betriebsaufwand	294'071.43	300'300.00	282'723.60
33	Abschreibungen Verwaltungsvermögen	1'892.00	1'900.00	1'892.00
35	Einlagen in Fonds und Spezialfinanzierungen	0.00	0.00	0.00
36	Transferaufwand	12'934.95	14'000.00	12'918.75
37	Durchlaufende Beiträge	0.00	0.00	0.00
39	Interne Verrechnungen	20'734.25	20'400.00	19'200.00
	Total Betrieblicher Aufwand	354'148.43	368'000.00	338'980.55
Betrieblicher Ertrag				
40	Fiskalertrag	0.00	0.00	0.00
41	Regalien und Konzessionen	0.00	0.00	0.00
42	Entgelte	188'710.59	207'000.00	193'594.51
43	Verschiedene Erträge	0.00	0.00	0.00
45	Entnahmen aus Fonds und Spezialfinanzierungen	0.00	0.00	0.00
46	Transferertrag	0.00	0.00	0.00
47	Durchlaufende Beiträge	0.00	0.00	0.00
49	Interne Verrechnungen	4'500.00	4'600.00	4'740.00
	Total Betrieblicher Ertrag	193'210.59	211'600.00	198'334.51
	Ergebnis aus betrieblicher Tätigkeit	-160'937.84	-156'400.00	-140'646.04
34	Finanzaufwand	0.00	0.00	0.00
44	Finanzertrag	0.00	0.00	0.00
	Ergebnis aus Finanzierung	0.00	0.00	0.00
	Operatives Ergebnis	-160'937.84	-156'400.00	-140'646.04
38	Ausserordentlicher Aufwand	0.00	0.00	0.00
48	Ausserordentlicher Ertrag	0.00	0.00	0.00
	Ausserordentliches Ergebnis	0.00	0.00	0.00
	Jahresergebnis Erfolgsrechnung	-160'937.84	-156'400.00	-140'646.04
	Ertragsüberschuss (+), Aufwandüberschuss (-)			

Investitionsrechnung

1.1.2023 - 31.12.2023

Aufgabenbereiche (Funktionale Gliederung)		Jahresrechnung 2023		Budget 2023		Jahresrechnung 2022	
		Ausgaben	Einnahmen	Ausgaben	Einnahmen	Ausgaben	Einnahmen
	FUNKTIONALE GLIEDERUNG Nettoergebnis	2'160'357.45	2'160'357.45	7'251'000.00	7'251'000.00	3'051'833.25	3'051'833.25
00	Allgemeine Verwaltung Nettoergebnis	38'671.05 131'328.95	170'000.00			1'909'209.15	1'909'209.15
1	Öffentliche Ordnung und Sicherheit, Verteidigung Nettoergebnis	324'919.95		395'000.00			
			324'919.95		395'000.00		
2	Bildung Nettoergebnis	120'555.95		300'000.00		7'205.00	7'205.00
			120'555.95		300'000.00		
3	Kultur, Sport und Freizeit, Kirche Nettoergebnis	86'320.05	10'000.00 76'320.05	413'000.00		20'155.40	16'798.05 3'357.35
					413'000.00		
4	Gesundheit Nettoergebnis						
5	Soziale Sicherheit Nettoergebnis						
6	Verkehr Nettoergebnis	622'622.05		2'623'000.00		550'786.00	
			622'622.05		2'623'000.00		550'786.00
7	Umweltschutz und Raumordnung Nettoergebnis	650'569.25	136'699.15 513'870.10	3'102'000.00	418'000.00 2'684'000.00	259'826.90 28'025.85	287'852.75
9	Finanzen und Steuern Nettoergebnis	316'699.15 1'526'959.15	1'843'658.30	418'000.00 6'415'000.00	6'833'000.00	311'855.80 2'428'121.65	2'739'977.45
	HILFSKOSTENSTELLE Nettoergebnis						

Investitionsrechnung

1.1.2023 - 31.12.2023

Investitionsrechnung Sachgruppengliederung		Jahresrechnung 2023		Budget 2023		Jahresrechnung 2022	
		Ausgaben	Einnahmen	Ausgaben	Einnahmen	Ausgaben	Einnahmen
	Investitionsrechnung	2'160'357.45	2'160'357.45	7'251'000.00	7'251'000.00	3'051'833.25	3'051'833.25
5	Investitionsausgaben	2'160'357.45		7'251'000.00		3'051'833.25	
50	Sachanlagen	1'843'658.30		6'613'000.00		2'732'949.50	
56	Eigene Investitionsbeiträge			220'000.00		7'027.95	
59	Übertrag an Bilanz	316'699.15		418'000.00		311'855.80	
6	Investitionseinnahmen		2'160'357.45		7'251'000.00		3'051'833.25
63	Investitionsbeiträge f.eigene Rechnung		316'699.15		418'000.00		311'855.80
69	Übertrag an Bilanz		1'843'658.30		6'833'000.00		2'739'977.45

Bilanz

1.1.2023 - 31.12.2023

Nummer	Bilanz	01.01. 2023	Zuwachs	Abgang	31.12.2023
1	Aktiven	59'671'389.45	151'628'116.66	151'039'368.45	60'260'137.66
10	Finanzvermögen	38'631'595.45	149'784'458.36	149'824'471.40	38'591'582.41
100	Flüssige Mittel u. kurzfrist. Geldanlagen	5'471'743.73	60'783'339.10	62'218'889.01	4'036'193.82
101	Forderungen	14'741'234.38	86'002'969.80	85'241'326.75	15'502'877.43
104	Aktive Rechnungsabgrenzungen	2'212'376.04	2'848'149.46	2'213'170.74	2'847'354.76
106	Vorräte und angefangene Arbeiten	33'261.30		1'084.90	32'176.40
108	Sachanlagen FV	16'172'980.00	150'000.00	150'000.00	16'172'980.00
14	Verwaltungsvermögen	21'039'794.00	1'843'658.30	1'214'897.05	21'668'555.25
140	Sachanlagen VV	19'372'007.00	1'830'238.95	990'423.70	20'211'822.25
142	Immaterielle Anlagen	643'284.00	13'419.35	169'182.35	487'521.00
145	Beteiligungen, Grundkapitalien	114'000.00			114'000.00
146	Investitionsbeiträge	910'503.00		55'291.00	855'212.00
2	Passiven	59'671'389.45	41'225'891.78	40'637'143.57	60'260'137.66
20	Fremdkapital	15'330'209.75	37'393'960.92	37'154'475.19	15'569'695.48
200	Laufende Verbindlichkeiten	8'903'874.17	32'649'623.37	32'759'867.24	8'793'630.30
201	Kurzfristige Finanzverbindlichkeiten	2'000'000.00	2'000'000.00	2'000'000.00	2'000'000.00
204	Passive Rechnungsabgrenzungen	2'298'193.45	2'508'247.10	2'298'193.50	2'508'247.05
206	Langfristige Finanzverbindlichkeiten	185'000.00		69'000.00	116'000.00
209	Verbindlichk.ggü.SF u.Fonds im FK	1'943'142.13	236'090.45	27'414.45	2'151'818.13
29	Eigenkapital	44'341'179.70	3'831'930.86	3'482'668.38	44'690'442.18
290	Verpfl.(+),Vorschüsse(-)ggü.Spezialfin.	11'166'638.66	812'028.58	317'164.84	11'661'502.40
291	Fonds	20'487.40	40'768.96	4'071.40	57'184.96
296	Neubewertungsreserve Finanzvermögen	4'061'800.00		1'353'800.00	2'708'000.00
299	Bilanzüberschuss /-fehlbetrag	29'092'253.64	2'979'133.32	1'807'632.14	30'263'754.82

Geldflussrechnung

Geldflussrechnung - indirekte Methode		Konten/Sachgruppen	2022	2023
Betriebstätigkeit				
	Jahresergebnis Erfolgsrechnung: Ertragsüberschuss (+), Aufwandüberschuss (-)	900 (+) oder (-)	1'807'632.14	1'171'501.18
+	Abschreibungen Verwaltungsvermögen	33 + 366 + 383 + 387	1'347'058.14	898'197.90
+/-	Abnahme / Zunahme Forderungen	Δ 101 - Δ 1011	-4'545'993.43	-761'643.05
+/-	Abnahme / Zunahme Aktive Rechnungsabgrenzungen	Δ 1047	613'743.48	-634'978.72
+/-	Abnahme / Zunahme Vorräte und angefangene Arbeiten	Δ 106	1'029.00	1'084.90
+/-	Wertberichtigungen Darlehen u. Beteiligungen VV	364 + 365	0.00	
+/-	Wertberichtigungen / Marktwertanpassungen auf Finanzanlagen (nicht realisiert)	3440 / 4440 + 4441 + 4442	0.00	
+/-	Verluste / Gewinne auf Finanzanlagen (realisiert)	3410 / 4410	0.00	
+/-	Wertberichtigungen Sachanlagen FV (nicht realisiert)	3441 / 4443 + 4449	0.00	
+/-	Verluste / Gewinne auf Sachanlagen FV (realisiert)	3411 / 4411	0.00	
+/-	Zunahme / Abnahme Laufende Verbindlichkeiten	Δ 200 - Δ 2001	3'073'082.30	-402'836.77
+/-	Zunahme / Abnahme Passive Rechnungsabgrenzungen	Δ 2047	-476'074.86	219'803.60
+/-	Bildung / Auflösung Rückstellungen der Erfolgsrechnung	Δ 205 + Δ 208	0.00	
+/-	Einlagen / Entnahmen Fonds/Spezialfinanzierungen FK	35 / 45	-577'949.39	498'363.74
+/-	Einlagen / Entnahmen EK (inkl. Abschr. BfB, inkl. Aufl. NBR + AWR, ohne Vorfin:	389 / 489	-1'353'800.00	-1'320'546.94
+/-	Bildung / Auflösung Verbindlichkeiten SF FK ohne Einlage Schutzraumbauten	Δ 209	4'178.05	208'676.00
-	Aktivierung Eigenleistungen	431	0.00	0.00
+/-	Bildung / Auflösung Vorfinanzierung	Δ 2930	0.00	0.00
Geldfluss aus betrieblicher Tätigkeit (Cash Flow)			-107'094.57	-122'378.16
Investitionstätigkeit				
-	Investitionsausgaben VV ¹⁾	50 + 52 + 54 + 55 + 56	-2'739'977.45	-1'843'658.30
-	Übertrag Einnahmenüberschuss in ER	592	0.00	0.00
+	Investitionseinnahmen Verwaltungsvermögen	60 + 62 + 63 + 64 + 65 + 66	311'855.80	316'699.15
=	Saldo der Investitionsrechnung (Nettoinvestitionen)		-2'428'121.65	-1'526'959.15
+/-	Abnahme / Zunahme Aktive Rechnungsabgrenzungen IR	Δ 1046	0.00	0.00
+/-	Zunahme / Abnahme Passive Rechnungsabgrenzungen IR	Δ 2046	9'750.00	-9'750.00
+	Aktivierete Eigenleistungen	431	0.00	0.00
Geldfluss aus Investitionstätigkeit			-2'418'371.65	-1'536'709.15

Geldflussrechnung

Geldflussrechnung - indirekte Methode		Konten/Sachgruppen	2022	2023
Finanzierungstätigkeit				
+/-	Zunahme / Abnahme Kurzfristige Finanzverbindlichkeiten	Δ 201	2'000'000.00	0.00
+/-	Zunahme / Abnahme Langfristige Finanzverbindlichkeiten	Δ 206	-60'000.00	-69'000.00
+/-	Abnahme / Zunahme Finanzanlagen FV	Δ 102 + Δ 107	0.00	0.00
+/-	Marktwertanpassungen / Wertberichtigungen auf Finanzanlagen (nicht realisiert)	4440 + 4441 + 4442 / 3440	0.00	0.00
+/-	Gewinne / Verluste auf Finanzanlagen (realisiert)	4410 / 3410	0.00	0.00
+/-	Abnahme / Zunahme Sachanlagen FV, Entnahmen/Einlagen NBR + AWR	Δ 108 + 4896 - 3896 + 4390.01	17'300.00	1'353'800.00
+/-	Wertaufholungen / Wertberichtigungen Sachanlagen FV (nicht realisiert)	4443 + 4449 / 3441	0.00	0.00
+/-	Gewinne / Verluste auf Sachanlagen FV (realisiert)	4411 / 3411	0.00	0.00
+/-	Abnahme / Zunahme Kontokorrente mit Dritten (Kontokorrentguthaben)	Δ 1011	1'122.25	0.00
+/-	Zunahme / Abnahme Kontokorrente mit Dritten (Kontokorrentschulden)	Δ 2001	-992'089.00	292'592.90
+/-	Zunahme / Abnahme Aufwertungsreserve / Neubewertungsreserve (NBR)	295 / 296	-1'353'800.00	-1'353'800.00
+/-	Abnahme / Zunahme Umgliederung in VV		0.00	0.00
Geldfluss aus Finanzierungstätigkeit			-387'466.75	223'592.90
Veränderung Flüssige Mittel (= Fonds)			-2'912'932.97	-1'435'494.41
Stand flüssige Mittel per 1.1.			8'384'676.70	5'471'743.73
Stand flüssige Mittel per 31.12.			5'471'743.73	4'036'249.32
Zunahme (+) / Abnahme (-) Flüssige Mittel			-2'912'932.97	-1'435'494.41
Δ Differenz zwischen Bestand 01.01. und Bestand 31.12.			0.00	0.00

Anhang

Grundlagen und Grundsätze der Rechnungslegung

Angewandtes Regelwerk und Abweichungen

Rechtliche Grundlagen

Die **vorliegende Jahresrechnung** basiert auf dem solothurnischen Gemeindegesetz (BGS 131.1).

Regelwerk

Die Rechnungslegung orientiert sich an den Standards des Harmonisierten Rechnungslegungsmodell 2 (HRM2) für die Kantone und Gemeinden.

Umsetzung HRM2 - Standards

Bei Standards (Fachempfehlungen) mit Wahlmöglichkeiten gilt folgendes:

Nr. 07: Steuererträge – Die Steuererträge werden nach dem **"Sollprinzip"** (Mindeststandard) abgegrenzt. Das heisst, dass Ende Jahr alle Steuerguthaben für das betreffende Jahr verbucht sind, für die Rechnungen ausgestellt wurden. Das Sollprinzip entspricht nicht vollumfänglich dem Ansatz der periodengerechten Verbuchung, da keine Schätzungen zur Differenz der definitiv geschuldeten Steuern getätigt werden.

Nr. 12; Zusätzliche Abschreibungen sind in Ausnahmefällen (operativer Ertragsüberschuss und Selbstfinanzierung > 100%) zugelassen. Der Ausweis von zusätzlichen Abschreibungen erfolgt als ausserordentlicher Aufwand.

Nr. 10: Investitionsrechnung – Die Investitionsbeiträge von Dritten werden nach dem Nettoprinzip verbucht (Mindeststandard).

Nr. 13: Konsolidierte Betrachtungsweise - Es findet keine Konsolidierung für Organisationen des dritten Konsolidierungskreises statt. Die Informationen werden im Beteiligungsspiegel ausgewiesen.

Nr. 19: Vorgehen beim Übergang zum HRM2 – Es ist - gemäss Mindeststandard beim Übergang - keine Neubewertung des Verwaltungsvermögens vorgenommen worden.

Abweichungen zum HRM2 aufgrund Gemeindegesetzgebung

Keine

Anhang

Grundlagen und Grundsätze der Rechnungslegung

Rechnungslegungsgrundsätze und Bilanzierungs- und Bewertungsvorschriften

Rechnungslegungsgrundsätze

Die Rechnungslegung soll die **Vermögens-, Finanz- und Ertragslage den tatsächlichen Verhältnissen entsprechend** darstellen („True and Fair View“-Prinzip) und richtet sich nach den Grundsätzen der Verständlichkeit, der Wesentlichkeit, der Zuverlässigkeit, der Vergleichbarkeit, der Fortführung, der Stetigkeit, der Periodenabgrenzung und der Bruttodarstellung.

Bilanzierungsgrundsätze

Vermögenswerte werden bilanziert, wenn sie einen künftigen wirtschaftlichen Nutzen hervorbringen oder ihre Nutzung zur Erfüllung öffentlicher Aufgaben vorgesehen ist und ihr Wert verlässlich ermittelt werden kann. Verpflichtungen werden bilanziert, wenn deren Ursprung in einem Ereignis der Vergangenheit liegt, ihre Erfüllung sicher oder wahrscheinlich zu einem Mittelabfluss führen wird und ihr Wert verlässlich ermittelt werden kann.

Die Aktivierung von Anlagen des Verwaltungsvermögens unterliegen einer **Aktivierungsgrenze von Fr. 75'000.00**. Bei Rechnungsabgrenzungen beträgt die **Wesentlichkeitsgrenze** in der **Erfolgsrechnung Fr. 15'000.00** und in der **Investitionsrechnung Fr. 75'000.00**. Hingegen gilt bei Rückstellungen keine Wesentlichkeitsgrenze.

Bewertungsgrundsätze

Die Positionen des Finanzvermögens werden zum Verkehrswert bilanziert. Die Liegenschaften des Finanzvermögens sowie die Finanzanlagen inkl. der Beteiligungen und Darlehen im Verwaltungsvermögen wurden rückwirkend auf den 01.01.2016 aufgrund der kantonalen Vorgaben neu bewertet. Der Neubewertungssaldo wurde erfolgsneutral der Neubewertungsreserve zugewiesen. Aufgrund von § 217quater Gemeindegesetz und gemäss den Ausführungsbestimmungen im Handbuch (siehe HBO-Ziffern 13.7.6 und 14.6.11) ist die Neubewertungsreserve nach Ablauf einer Sperrfrist von 5 Jahren, also ab dem Rechnungsjahr 2021, über 5 Jahre in linearen Tranchen aufzulösen. Die Sachanlagen im Finanzvermögen sind (gemäss § 135 Gemeindegesetz und den Ausführungsbestimmungen im Kreisschreiben des AGEM vom 13.01.2021) nach 5 Jahren, somit per 01.01.2021 einer Folgebewertung zu unterziehen und entsprechend erfolgswirksam zu verbuchen.

Verwaltungsvermögen wird zum Anschaffungs- oder Herstellungswert bilanziert. Es wird je Anlagekategorie linear nach der Nutzungsdauer abgeschrieben. Die Anlagekategorien und die Nutzungsdauer sind vom Kanton vorgegeben. Darlehen und Beteiligungen werden nur abgeschrieben, wenn dauerhafte Wertverminderungen oder Verluste eingetreten sind. Das Verwaltungsvermögen, welches per Einführungszeitpunkt von HRM2 übernommen wurde, wurde nicht neu bewertet und wird innert 10 Jahren linear abgeschrieben (Vorbehalt: Ausnahmegewilligung nach Gemeindegesetz). Positionen des Fremd- und Eigenkapitals werden grundsätzlich zu Nominalwerten bilanziert.

Anlagenpiegel

1.1.2023 - 31.12.2023

	Anschaffungskosten				Stand per 31.12.	Nutz- ungs- dauer	Ab- schrei- bung- satz	Stand per 1.1.	planm. Abschrei- bungen	Kumulierte Abschreibungen			Stand per 31.12.	Buchwert per 31.12.
	Stand per 1.1.	Zugänge (+) Abgänge (-)	Umglied- erungen	Auflösung Vorfinan- zierung						ausser- planm. Abschrei- bungen	zusätzliche Abschrei- bungen	Buchver- lust (-)		
								3300/3320	3301/3321	3830/3832/3876	3411	3441		
Sachanlagen	22'168'741.34	1'513'539.80	0.00	0.00	23'682'281.14		2'796'734.34	673'724.55	0.00	0.00	0.00	0.00	3'470'458.89	20'211'822.25
Grundstücke	1'122'332.20	0.00	0.00	0.00	1'122'332.20		195'092.20	28'058.00	0.00	0.00	0.00	0.00	223'150.20	899'182.00
Allgemeiner Haushalt	1'122'332.20	0.00	0.00	0.00	1'122'332.20		195'092.20	28'058.00	0.00	0.00	0.00	0.00	223'150.20	899'182.00
1'400'001'001 Böden Wiese	1'069'775.60				1'069'775.60	40	2.50	187'208.60	26'744.00				213'952.60	855'823.00
1'400'001'002 Iselbreit	52'556.60				52'556.60	40	2.50	7'883.60	1'314.00				9'197.60	43'359.00
Strassen / Verkehrswege	4'897'122.85	480'073.60	0.00	0.00	5'377'196.45		535'464.85	138'107.05	0.00	0.00	0.00	0.00	673'571.90	4'703'624.55
Allgemeiner Haushalt	4'897'122.85	480'073.60	0.00	0.00	5'377'196.45		535'464.85	138'107.05	0.00	0.00	0.00	0.00	673'571.90	4'703'624.55
1'401'001'001 Apfelseestrasse	1'386'436.20				1'386'436.20	40	2.50	221'369.20	35'305.00				256'674.20	1'129'762.00
1'401'001'002 Unterer Zielweg	3'521.30				3'521.30	40	2.50	616.30	88.00				704.30	2'817.00
1'401'001'003 Schlossweg	329'138.10				329'138.10	40	2.50	51'164.10	8'423.00				59'587.10	269'551.00
1'401'001'004 Kohliberg mitte	36'803.35				36'803.35	40	2.50	6'440.35	920.00				7'360.35	29'443.00
1'401'001'005 Gartenweg	84'061.55				84'061.55	40	2.50	12'541.55	2'104.00				14'645.55	69'416.00
1'401'001'006 Goetheanumstrasse Kreuzung	49'234.55				49'234.55	40	2.50	5'977.55	1'272.00				7'249.55	41'985.00
1'401'001'007 Rütliweg	512'950.60				512'950.60	40	2.50	59'086.60	13'349.00				72'435.60	440'515.00
1'401'001'008 Domeckstrasse	323'796.35				323'796.35	40	2.50	39'820.35	8'352.00				48'172.35	275'624.00
1'401'001'009 Krieselmanshollen	261'248.85				261'248.85	40	2.50	31'066.85	6'770.00				37'836.85	223'412.00
1'401'001'010 Magdalenenweg	203'493.00				203'493.00	40	2.50	15'725.00	5'216.00				20'941.00	182'552.00
1'401'001'011 Gempenring	4'855.80	265'591.30			270'447.10	40	2.50	360.80	7'299.30				7'660.10	262'787.00
1'401'001'012 Ingelsteinweg	37'146.05				37'146.05	40	2.50	3'475.05	935.00				4'410.05	32'736.00
1'401'001'013 Ramstelweg	294'274.55				294'274.55	40	2.50	10'330.55	7'674.00				18'004.55	276'270.00
1'401'001'014 Fluhweg	349'191.15				349'191.15	40	2.50	16'313.15	8'997.00				25'310.15	323'881.00
1'401'001'015 Friedensgasse	226'418.55				226'418.55	40	2.50	11'217.55	5'816.00				17'033.55	209'385.00
1'401'001'016 Schlattweg	2'590.60	127'048.50			129'639.10	40	2.50	194.60	3'498.50				3'693.10	125'946.00
1'401'001'017 Juraweg	12'310.50	12'444.10			24'754.60	40	2.50	1'064.50	658.10				1'722.60	23'032.00
1'401'001'018 Velomassnahme Unt. Ziel..	3'984.60				3'984.60	40	2.50	388.60	100.00				488.60	3'496.00
1'401'001'019 Sonnhaldenweg	20'515.35				20'515.35	40	2.50	1'593.35	526.00				2'119.35	18'396.00
1'401'001'020 Rosenweg	145'453.20				145'453.20	40	2.50	13'351.20	3'669.00				17'020.20	128'433.00
1'401'001'021 Brosiweg (2. Teil)	268'102.95				268'102.95	40	2.50	20'630.95	6'874.00				27'504.95	240'598.00
1'401'001'022 Langsamverkehr Velonetz..	20'498.00				20'498.00	40	2.50	1'285.00	519.00				1'804.00	18'694.00
1'401'001'023 Deckbelag Arlesheimerstr..	56'826.95				56'826.95	40	2.50	4'262.95	1'421.00				5'683.95	51'143.00
1'401'001'024 S-Bahn Apfelsee Unterföh..	129'585.60	-49'495.40			80'090.20	40	2.50	3'822.60	2'006.60				5'829.20	74'261.00
1'401'001'025 Rebenweg	12'023.15	33'193.00			45'216.15	40	2.50	300.15	1'152.00				1'452.15	43'764.00
1'401'001'026 Schulgartenweg	17'065.80	15'000.85			32'066.65	40	2.50	426.80	810.85				1'237.65	30'829.00
1'401'001'027 Velomassnahme Gwändw..	1'625.15	5'913.30			7'538.45	40	2.50	40.15	192.30				232.45	7'306.00
1'401'001'028 Fussgängerbrücke Aesch/..	103'971.05				103'971.05	40	2.50	2'599.05	2'599.00				5'198.05	98'773.00
1'401'001'029 LED Strassenbeleuchtung		62'421.40			62'421.40	40	2.50		1'560.40				1'560.40	60'861.00
1'401'001'030 Birsweg		7'956.55			7'956.55	40	2.50							7'956.55
Übrige Tiefbauten (Friedhof, Kanalisati..)	6'869'281.50	671'742.65	0.00	0.00	7'541'024.15		782'948.50	163'264.95	0.00	0.00	0.00	0.00	946'213.45	6'594'810.70
Allgemeiner Haushalt	2'525'865.75	0.00	0.00	0.00	2'525'865.75		377'503.75	63'256.00	0.00	0.00	0.00	0.00	440'759.75	2'085'106.00
1'403'001'000 Bahnhofplatz Leist. Dorna..	94'633.10				94'633.10	40	2.50	16'562.10	2'366.00				18'928.10	75'705.00
1'403'001'001 Beleuchtung Widen	155'419.20				155'419.20	40	2.50	23'312.20	3'885.00				27'197.20	128'222.00
1'403'001'002 Gartenbad "Glungge"	1'931'804.30				1'931'804.30	40	2.50	289'770.30	48'295.00				338'065.30	1'593'739.00
1'403'001'003 Friedhofgestaltung	344'009.15				344'009.15	40	2.50	47'859.15	8'710.00				56'569.15	287'440.00
Wasserversorgung	2'804'543.50	594'250.45	0.00	0.00	3'398'793.95		275'299.50	67'998.45	0.00	0.00	0.00	0.00	343'297.95	3'055'496.00
1'403'101'001 WL Apfelseestrasse	148'069.65	-46'180.10			101'889.55	50	2.00	46'960.65	1'277.90				48'238.55	53'651.00
1'403'101'002 WL Unterer Zielweg						50	2.00	-1.00					-1.00	1.00
1'403'101'003 WL Kohliberg mitte						50	2.00	-1.00					-1.00	1.00
1'403'101'004 WL Schlossweg	188'807.55				188'807.55	50	2.00	26'708.55	3'770.00				30'478.55	158'329.00

Anlagenpiegel

1.1.2023 - 31.12.2023

	Stand per 1.1.	Anschaffungskosten			Stand per 31.12.	Nutz- ungs- dauer	Ab- schrei- bung- satz	Stand per 1.1.	planm. Abschrei- bungen	Kumulierte Abschreibungen			Stand per 31.12.	Buchwert per 31.12.
		Zugänge (+) Abgänge (-)	Umglied- erungen	Auflösung Vorfinan- zierung						ausser- planm. Abschrei- bungen	zusätzliche Abschrei- bungen	Buchver- lust (-)		
								3300/3320	3301/3321	3830/3832/3876	3411	3441		
1'403'101'005	Projektierung Neubau Re..	79'058.05			79'058.05	50	2.00	11'986.05	1'560.00				13'546.05	65'512.00
1'403'101'006	WL Goetheanumstrasse ..	112'137.05			112'137.05	50	2.00	12'815.05	2'257.00				15'072.05	97'065.00
1'403'101'007	Quelle Hilzenstein	51'185.40			51'185.40	50	2.00	6'143.40	1'024.00				7'167.40	44'018.00
1'403'101'008	WL Gartenweg	95'107.15			95'107.15	50	2.00	11'638.15	1'897.00				13'535.15	81'572.00
1'403'101'009	WL Dorneckstrasse	158'767.35			158'767.35	50	2.00	17'544.35	3'210.00				20'754.35	138'013.00
1'403'101'010	WL Krieselmannshollen	177'282.20			177'282.20	50	2.00	17'822.20	3'624.00				21'446.20	155'836.00
1'403'101'011	WL Hochwaldstrasse	338'957.05			338'957.05	50	2.00	41'237.05	6'766.00				48'003.05	290'954.00
1'403'101'012	WL Rüttiweg	241'536.90	9'804.00		251'340.90	50	2.00	21'518.90	5'107.00				26'625.90	224'715.00
1'403'101'013	WL Magdalenenweg	97'896.80			97'896.80	50	2.00	5'939.80	1'957.00				7'896.80	90'000.00
1'403'101'014	WL Gempenring		213'087.20		213'087.20	50	2.00		4'262.20				4'262.20	208'825.00
1'403'101'015	WL Ingelsteinweg	56'763.85			56'763.85	50	2.00	4'494.85	1'136.00				5'630.85	51'133.00
1'403'101'016	WL Ramstelweg	195'892.80			195'892.80	50	2.00	5'136.80	3'974.00				9'110.80	186'782.00
1'403'101'017	WL Fluhweg	158'461.75			158'461.75	50	2.00	5'841.75	3'180.00				9'021.75	149'440.00
1'403'101'018	WL Friedensgasse	131'974.05			131'974.05	50	2.00	5'278.05	2'639.00				7'917.05	124'057.00
1'403'101'019	WL Schlattweg		120'419.85		120'419.85	50	2.00		2'408.85				2'408.85	118'011.00
1'403'101'020	WL Juraweg	5'098.50			5'098.50	50	2.00	360.50	103.00				463.50	4'635.00
1'403'101'021	WL Sonnhaldenweg	118'548.25			118'548.25	50	2.00	7'375.25	2'417.00				9'792.25	108'756.00
1'403'101'022	WL Rosenweg	119'250.90			119'250.90	50	2.00	9'496.90	2'386.00				11'882.90	107'368.00
1'403'101'023	WL Brosiweg (2. Teil)	108'264.90			108'264.90	50	2.00	8'181.90	2'176.00				10'357.90	97'907.00
1'403'101'024	WL Umgebung Goethean..	230'000.00	173'936.95		403'936.95	50	2.00	18'400.00	8'380.95				26'780.95	377'156.00
1'403'101'025	Löschwasserversorgung u..	1'083.35			1'083.35	50	2.00	21.35	22.00				43.35	1'040.00
1'403'101'027	Gempenstrasse Grundw.s..	-9'600.00			-9'600.00	50	2.00	-9'600.00					-9'600.00	
1'403'101'028	WL Rebenweg		109'382.55		109'382.55	50	2.00		2'187.55				2'187.55	107'195.00
1'403'101'029	WL Schulgartenweg		13'800.00		13'800.00	50	2.00		276.00				276.00	13'524.00
Abwasserbeseitigung		1'363'426.75	75'266.50	0.00	0.00	1'438'693.25		112'829.75	28'314.50	0.00	0.00	0.00	141'144.25	1'297'549.00
1'403'201'001	Kanalisation Apfelseestra..					50	2.00	-1.00					-1.00	1.00
1'403'201'002	Kanalisation Unterer Ziel..					50	2.00	-1.00					-1.00	1.00
1'403'201'003	Kanalisation Schlossweg					50	2.00	-1.00					-1.00	1.00
1'403'201'004	Kanalisation Goetheanum..	1'977.35			1'977.35	50	2.00	1'976.35					1'976.35	1.00
1'403'201'005	Kanalisation Gartenweg	1'281.15			1'281.15	50	2.00	1'280.15					1'280.15	1.00
1'403'201'006	Kanalisation Dorneckstras..	24'018.70			24'018.70	50	2.00	24'017.70					24'017.70	1.00
1'403'201'007	Kanalisation Krieselmann..	1'780.40			1'780.40	50	2.00	1'779.40					1'779.40	1.00
1'403'201'008	Kanalisation Unterführung..	541.30			541.30	50	2.00	540.30					540.30	1.00
1'403'201'009	Kanalisation Rüttiweg	286'355.65	-68'496.05		217'859.60	50	2.00	26'205.65	4'258.95				30'464.60	187'395.00
1'403'201'010	Kanalisation Magdalenen..	151'750.90			151'750.90	50	2.00	6'069.90	3'035.00				9'104.90	142'646.00
1'403'201'011	Kanalisation Gempenring		2'917.45		2'917.45	50	2.00		58.45				58.45	2'859.00
1'403'201'012	Kanalisation Ingelsteinerw..	21'323.40			21'323.40	50	2.00	1'333.40	435.00				1'768.40	19'555.00
1'403'201'013	Kanalisation Ramstelweg	33'022.80			33'022.80	50	2.00	721.80	673.00				1'394.80	31'628.00
1'403'201'014	Kanalisation Fluhweg	64'721.35			64'721.35	50	2.00	1'947.35	1'308.00				3'255.35	61'466.00
1'403'201'015	Kanalisation Friedensgasse	14'269.55			14'269.55	50	2.00	285.55	285.00				570.55	13'699.00
1'403'201'016	Kanalisation Schlattweg		123'460.10		123'460.10	50	2.00		2'469.10				2'469.10	120'991.00
1'403'201'017	Kanalisation Juraweg	5'098.50			5'098.50	50	2.00	360.50	103.00				463.50	4'635.00
1'403'201'018	Kanalisation Sonnhalden..	316'048.00			316'048.00	50	2.00	19'563.00	6'445.00				26'008.00	290'040.00
1'403'201'019	Kanalisation Rosenweg	62'521.35			62'521.35	50	2.00	4'505.35	1'261.00				5'766.35	56'755.00
1'403'201'020	Kanalisation Brosiweg (2. ...	119'969.75			119'969.75	50	2.00	8'424.75	2'425.00				10'849.75	109'120.00
1'403'201'021	Kanalisation Kanzleimatt	135'878.40			135'878.40	50	2.00	6'450.40	2'754.00				9'204.40	126'674.00
1'403'201'022	Leitungsumlegung Balzlihof	122'868.20			122'868.20	50	2.00	7'371.20	2'457.00				9'828.20	113'040.00
1'403'201'023	Kanalisation Rebenweg		825.00		825.00	50	2.00		16.00				16.00	809.00
1'403'201'024	Kanalisation Schulgarten..		16'560.00		16'560.00	50	2.00		331.00				331.00	16'229.00
Abfallbeseitigung		73'827.05	0.00	0.00	73'827.05			11'399.05	1'892.00	0.00	0.00	0.00	13'291.05	60'536.00
1'403'301'001	Apfelseestrasse	73'827.05			73'827.05	40	2.50	11'399.05	1'892.00				13'291.05	60'536.00
Total GGA		101'618.45	2'225.70	0.00	0.00	103'844.15		5'916.45	1'804.00	0.00	0.00	0.00	7'720.45	96'123.70
1'403'501'001	Netzerw. 3. Etappe	469.40			469.40	50	2.00	468.40					468.40	1.00
1'403'501'002	Schlossweg	43.15			43.15	50	2.00	42.15					42.15	1.00
1'403'501'003	Apfelseestrasse	1.00			1.00	50	2.00							1.00

Anlagenpiegel

1.1.2023 - 31.12.2023

	Anschaffungskosten				Stand per 31.12.	Nutz- ungs- dauer	Ab- schrei- bungs- satz	Stand per 1.1.	planm. Abschrei- bungen	Kumulierte Abschreibungen			Stand per 31.12.	Buchwert per 31.12.
	Stand per 1.1.	Zugänge (+) Abgänge (-)	Umglied- erungen	Auflösung Vorfinan- zierung						ausser- planm. Abschreib- ungen	zusätzliche Abschrei- bungen	Buchver- lust (-)		
								3300/3320	3301/3321	3830/3832/3876	3411	3441		
1'403'501'004	Gartenweg	61.60			61.60	50	2.00	60.60					60.60	1.00
1'403'501'005	Dorneckstrasse	221.70			221.70	50	2.00	220.70					220.70	1.00
1'403'501'006	Rüttiweg	1.00			1.00	50	2.00							1.00
1'403'501'007	Magdalenenweg	7'593.20	-6'478.00		1'115.20	50	2.00	1'114.20					1'114.20	1.00
1'403'501'008	Gempenring		2'037.25		2'037.25	50	2.00							2'037.25
1'403'501'009	Ingelsteinweg					50	2.00							
1'403'501'010	Ramstelweg	21'887.25	-3'522.00		18'365.25	50	2.00	665.25	369.00				1'034.25	17'331.00
1'403'501'011	Fluhweg	23'107.20			23'107.20	50	2.00	740.20	466.00				1'206.20	21'901.00
1'403'501'012	Friedensgasse	17'144.70			17'144.70	50	2.00	685.70	343.00				1'028.70	16'116.00
1'403'501'013	Schlattweg		10'188.45		10'188.45	50	2.00							10'188.45
1'403'501'014	Kriselmannshollen	2'020.15			2'020.15	50	2.00	160.15	40.00				200.15	1'820.00
1'403'501'015	Sonnhaldenweg	13'050.60			13'050.60	50	2.00	798.60	266.00				1'064.60	11'986.00
1'403'501'016	Brosiweg (2. Teil)	16'017.50			16'017.50	50	2.00	960.50	320.00				1'280.50	14'737.00
Hochbauten		7'181'149.99	-325'294.45	0.00	0.00	6'855'855.54		430'801.99	179'203.55	0.00	0.00	0.00	0.00	6'245'850.00
Allgemeiner Haushalt		4'548'275.10	-151'357.50	0.00	0.00	4'396'917.60		378'144.10	130'095.50	0.00	0.00	0.00	0.00	3'888'678.00
1'404'001'000	Containeranlage Schule	163'501.40			163'501.40	33	3.03	34'684.40	4'954.00				39'638.40	123'863.00
1'404'001'001	Schulzimmer SH Brühl	190'532.15			190'532.15	33	3.03	34'644.15	5'774.00				40'418.15	150'114.00
1'404'001'002	PV Anlage Schulhaus Brühl	92'121.60			92'121.60	33	3.03	8'375.60	2'792.00				11'167.60	80'954.00
1'404'001'003	PV Anlage Musikschule	13'705.00			13'705.00	33	3.03	1'669.00	401.00				2'070.00	11'635.00
1'404'001'004	PV Anlage Gigersloch	27'213.50			27'213.50	33	3.03	2'474.50	825.00				3'299.50	23'914.00
1'404'001'006	Beleuchtung Gigersloch	105'964.65			105'964.65	40	2.50	7'946.65	2'649.00				10'595.65	95'369.00
1'404'001'007	Schliessanlage Widen/Gi..	26'925.00			26'925.00	8	12.50	10'097.00	3'366.00				13'463.00	13'462.00
1'404'001'008	Verwaltungsgebäude Hau..	3'367'331.40	5'678.25		3'373'009.65	33	3.03	102'040.40	102'218.25				204'258.65	3'168'751.00
1'404'001'009	Verwaltungsgebäude Sozi..	396'792.05	-157'035.75		239'756.30	33	3.03	12'024.05	7'116.25				19'140.30	220'616.00
1'404'001'010	Bruggweg Schul-/Sportanl..	164'188.35			164'188.35	33	3.03	164'188.35					164'188.35	
Wasserversorgung		2'632'874.89	-173'936.95	0.00	0.00	2'458'937.94		52'657.89	49'108.05	0.00	0.00	0.00	0.00	2'357'172.00
1'403'101'026	Neubau Reservoir Goblen					50	2.00							
1'404'101'000	Neubau Reservoir Goblen	2'632'874.89	-173'936.95		2'458'937.94	50	2.00	52'657.89	49'108.05				101'765.94	2'357'172.00
Mobilien		2'069'840.60	324'919.95	0.00	0.00	2'394'760.55		827'039.60	161'465.00	0.00	0.00	0.00	0.00	1'406'255.95
Allgemeiner Haushalt		2'069'840.60	324'919.95	0.00	0.00	2'394'760.55		827'039.60	161'465.00	0.00	0.00	0.00	0.00	1'406'255.95
1'406'001'001	TLF Feuerwehr	327'578.25			327'578.25	15	6.67	152'870.25	21'838.00				174'708.25	152'870.00
1'406'001'002	Sonnenschutz/Oberlichter..	124'558.70			124'558.70	8	12.50	109'088.70	15'469.00				124'557.70	1.00
1'406'001'004	Wischmaschine Werkhof	178'675.30			178'675.30	15	6.67	83'383.30	11'911.00				95'294.30	83'381.00
1'406'001'005	Rüstfahrzeug Feuerwehr	484'058.60			484'058.60	15	6.67	264'031.60	22'003.00				286'034.60	198'024.00
1'406'001'006	Grosslüfter MGV	62'408.65			62'408.65	8	12.50	31'203.65	7'801.00				39'004.65	23'404.00
1'406'001'007	TPS Erssatz (Pager Alar..	73'593.25			73'593.25	8	12.50	27'597.25	9'199.00				36'796.25	36'797.00
1'406'001'008	Ersatz Toyota Gärtner	90'288.20			90'288.20	8	12.50	33'858.20	11'286.00				45'144.20	45'144.00
1'406'001'009	Ersatz Pneulader	119'044.70			119'044.70	8	12.50	44'641.70	14'881.00				59'522.70	59'522.00
1'406'001'010	ADL Rettungsgerät	499'329.15			499'329.15	15	6.67	66'577.15	33'289.00				99'866.15	399'463.00
1'406'001'011	Büromöbel Gemeindever..	110'305.80			110'305.80	8	12.50	13'787.80	13'788.00				27'575.80	82'730.00
1'406'001'012	ASF Fahrzeug		324'919.95		324'919.95	15	6.67							324'919.95
Übrige Sachanlagen		29'014.20	0.00	0.00	0.00	29'014.20		25'387.20	3'626.00	0.00	0.00	0.00	0.00	1.00
Allgemeiner Haushalt		29'014.20	0.00	0.00	0.00	29'014.20		25'387.20	3'626.00	0.00	0.00	0.00	0.00	1.00
1'409'001'000	Schliessanlage Schule	29'014.20			29'014.20	8	12.50	25'387.20	3'626.00				29'013.20	1.00
Anlagen in Bau		0.00	362'098.05	0.00	0.00	362'098.05		0.00	0.00	0.00	0.00	0.00	0.00	362'098.05

Anlagenpiegel

1.1.2023 - 31.12.2023

	Stand per 1.1.	Anschaffungskosten			Stand per 31.12.	Nutz- ungs- dauer	Ab- schrei- bungs- satz	Stand per 1.1.	planm. Abschrei- bungen 3300/3320	Kumulierte Abschreibungen			Stand per 31.12.	Buchwert per 31.12.
		Zugänge (+) Abgänge (-)	Umglied- erungen	Auflösung Vorfinan- zierung						ausser- planm. Abschrei- bungen 3301/3321	zusätzliche Abschrei- bungen 3830/3832/3876	Buchver- lust (-) 3411		
Allgemeiner Haushalt	0.00	337'198.75	0.00	0.00	337'198.75		0.00	0.00	0.00	0.00	0.00	0.00	0.00	337'198.75
1'407'010'000 Projekt A18 Industriestras..		114'250.25			114'250.25									114'250.25
1'407'010'001 Apfelsee-Ost, Werbhollen..		28'298.20			28'298.20									28'298.20
1'407'030'001 Sanierung Roter Platz/Gig..		23'479.65			23'479.65									23'479.65
1'407'030'002 Sanierung Sportanlage W..		15'562.65			15'562.65									15'562.65
1'407'040'006 Schulhaus Brühl Schulrau..		120'555.95			120'555.95									120'555.95
1'407'040'007 Ersatzbau Jugendhaus		35'052.05			35'052.05									35'052.05
Wasserversorgung	0.00	24'899.30	0.00	0.00	24'899.30		0.00	0.00	0.00	0.00	0.00	0.00	0.00	24'899.30
1'407'130'002 Hilzensteinquelle Trinkwa..		24'899.30			24'899.30									24'899.30

Anlagenpiegel

1.1.2023 - 31.12.2023

	Stand per 1.1.	Anschaffungskosten			Stand per 31.12.	Nutz- ungs- dauer	Ab- schrei- bungs- satz	Stand per 1.1.	planm. Abschrei- bungen	Kumulierte Abschreibungen			Stand per 31.12.	Buchwert per 31.12.
		Zugänge (+) Abgänge (-)	Umglied- erungen	Auflösung Vorfinan- zierung						ausser- planm. Abschrei- bungen	zusätzliche Abschrei- bungen	Buchver- lust (-)		
								3300/3320	3301/3321	3830/3832/3876	3411	3441		
Immaterielle Anlagen	1'621'394.65	13'419.35	0.00	0.00	1'634'814.00		978'110.65	169'182.35	0.00	0.00	0.00	0.00	1'147'293.00	487'521.00
Software (Informatik und Kommunikati..	225'830.85	20'028.55	0.00	0.00	245'859.40		140'967.85	34'963.55	0.00	0.00	0.00	0.00	175'931.40	69'928.00
Allgemeiner Haushalt	225'830.85	20'028.55	0.00	0.00	245'859.40		140'967.85	34'963.55	0.00	0.00	0.00	0.00	175'931.40	69'928.00
1'420'001'000 EDV-Software KLIB	112'681.70				112'681.70	4	25.00	112'680.70					112'680.70	1.00
1'420'001'001 IT-Infrastruktur Gemeinde..	113'149.15	20'028.55			133'177.70	4	25.00	28'287.15	34'963.55				63'250.70	69'927.00
Übr.immaterielle Anlagen (exkl.Raump..	1'395'563.80	-6'609.20	0.00	0.00	1'388'954.60		837'142.80	134'218.80	0.00	0.00	0.00	0.00	971'361.60	417'593.00
Allgemeiner Haushalt	1'351'057.95	-6'609.20	0.00	0.00	1'344'448.75		816'979.95	129'349.80	0.00	0.00	0.00	0.00	946'329.75	398'119.00
1'429'001'000 Ortsplanung Dornach	974'644.45	-6'609.20			968'035.25	10	10.00	460'704.45	126'832.80				587'537.25	380'498.00
1'429'001'001 Weiden-Nord, Planungskr..	24'391.45				24'391.45	10	10.00	4'253.45	2'517.00				6'770.45	17'621.00
1'429'001'002 Brühl Neubau Mehrzweck..	352'022.05				352'022.05	10	10.00	352'022.05					352'022.05	
Abwasserbeseitigung	44'505.85	0.00	0.00	0.00	44'505.85			20'162.85	4'869.00	0.00	0.00	0.00	25'031.85	19'474.00
1'429'201'001 GEP Überarbeitung	44'505.85				44'505.85	10	10.00	20'162.85	4'869.00				25'031.85	19'474.00

Anlagenpiegel

1.1.2023 - 31.12.2023

	Anschaffungskosten				Stand per 31.12.	Nutz- ungs- dauer	Ab- schrei- bungs- satz	Stand per 1.1.	Kumulierte Abschreibungen				Stand per 31.12.	Buchwert per 31.12.
	Stand per 1.1.	Zugänge (+) Abgänge (-)	Umglied- erungen	Auflösung Vorfinan- zierung					planm. Abschrei- bungen	ausser- planm. Abschrei- bungen	zusätzliche Abschrei- bungen	Buchver- lust (-)		
								3300/3320	3301/3321	3830/3832/3876	3411	3441		
Darlehen / Beteiligungen	114'000.00	0.00	0.00	0.00	114'000.00		0.00	0.00	0.00	0.00	0.00	0.00	0.00	114'000.00
Beteiligungen	114'000.00	0.00	0.00	0.00	114'000.00		0.00	0.00	0.00	0.00	0.00	0.00	0.00	114'000.00
Öffentliche Unternehmungen	106'000.00	0.00	0.00	0.00	106'000.00		0.00	0.00	0.00	0.00	0.00	0.00	0.00	106'000.00
1'454'001'000 BLT Baselland Transporte..	100'600.00				100'600.00									100'600.00
1'454'001'001 KELSAG AG	5'400.00				5'400.00									5'400.00
Private Organisationen ohne Erwerbszwe..	8'000.00	0.00	0.00	0.00	8'000.00		0.00	0.00	0.00	0.00	0.00	0.00	0.00	8'000.00
1'456'001'000 Wohnstadt Gen. Nr. 3899	4'000.00				4'000.00									4'000.00
1'456'001'001 Wohnstadt Gen. Nr. 4062	4'000.00				4'000.00									4'000.00

Anlagenpiegel

1.1.2023 - 31.12.2023

	Anschaffungskosten				Stand per 31.12.	Nutz- ungs- dauer	Ab- schrei- bungs- satz	Stand per 1.1.	planm. Abschrei- bungen	Kumulierte Abschreibungen			Stand per 31.12.	Buchwert per 31.12.
	Stand per 1.1.	Zugänge (+) Abgänge (-)	Umglied- erungen	Auflösung Vorfinan- zierung						ausser- planm. Abschrei- bungen	zusätzliche Abschrei- bungen	Buchver- lust (-)		
								3300/3320	3301/3321	3830/3832/3876	3411	3441		
Investitionsbeiträge an Dritte	1'281'850.84	0.00	0.00	0.00	1'281'850.84		371'347.84	55'291.00	0.00	0.00	0.00	0.00	426'638.84	855'212.00
Kanton	803'464.25	0.00	0.00	0.00	803'464.25		137'138.25	24'447.00	0.00	0.00	0.00	0.00	161'585.25	641'879.00
Allgemeiner Haushalt	803'464.25	0.00	0.00	0.00	803'464.25		137'138.25	24'447.00	0.00	0.00	0.00	0.00	161'585.25	641'879.00
1'461'001'000 Gempenstrasse Agglo A ..	15'000.00				15'000.00	40	2.50	2'625.00	375.00				3'000.00	12'000.00
1'461'001'001 SBB-Überführung Dornac..	740'979.05				740'979.05	40	2.50	106'398.05	19'230.00				125'628.05	615'351.00
1'461'001'002 Anschluss H18 Planungsk..	47'485.20				47'485.20	10	10.00	28'115.20	4'842.00				32'957.20	14'528.00
Gemeinden, Zweckverbände	302'590.00	0.00	0.00	0.00	302'590.00		35'413.00	5'937.00	0.00	0.00	0.00	0.00	41'350.00	261'240.00
Wasserversorgung	302'590.00	0.00	0.00	0.00	302'590.00		35'413.00	5'937.00	0.00	0.00	0.00	0.00	41'350.00	261'240.00
1'462'101'001 Transitleitung Birstal	302'590.00				302'590.00	50	2.00	35'413.00	5'937.00				41'350.00	261'240.00
Öffentliche Unternehmen	-149'203.41	0.00	0.00	0.00	-149'203.41		153'388.59	15'082.00	0.00	0.00	0.00	0.00	168'470.59	-317'674.00
Allgemeiner Haushalt	-149'203.41	0.00	0.00	0.00	-149'203.41		153'388.59	15'082.00	0.00	0.00	0.00	0.00	168'470.59	-317'674.00
1'464'001'000 Beitrag Betten Wollmatt	235'856.00				235'856.00	8	12.50	211'147.00	24'708.00				235'855.00	1.00
1'464'001'001 Bundesbeitrag Bahnhof D..	-385'059.41				-385'059.41	40	2.50	-57'758.41	-9'626.00				-67'384.41	-317'675.00
Private Organisationen	325'000.00	0.00	0.00	0.00	325'000.00		45'408.00	9'825.00	0.00	0.00	0.00	0.00	55'233.00	269'767.00
Allgemeiner Haushalt	325'000.00	0.00	0.00	0.00	325'000.00		45'408.00	9'825.00	0.00	0.00	0.00	0.00	55'233.00	269'767.00
1'466'001'001 Beitrag Bau Pfadihütte	250'000.00				250'000.00	33	3.03	37'880.00	7'576.00				45'456.00	204'544.00
1'466'001'002 Beitrag Dachsanierung H..	75'000.00				75'000.00	33	3.03	7'528.00	2'249.00				9'777.00	65'223.00

Anlagenpiegel

1.1.2023 - 31.12.2023

	Stand per 1.1.	Anschaffungskosten			Stand per 31.12.	Nutz- ungs- dauer	Ab- schrei- bungs- satz	Stand per 1.1.	planm. Abschrei- bungen	Kumulierte Abschreibungen			Stand per 31.12.	Buchwert per 31.12.
		Zugänge (+) Abgänge (-)	Umglied- erungen	Auflösung Vorfinan- zierung						ausser- planm. Abschrei- bungen	zusätzliche Abschrei- bungen	Buchver- lust (-)		
								3300/3320	3301/3321	3830/3832/3876	3411	3441		
Finanzvermögen	16'172'980.00	0.00	0.00	0.00	16'172'980.00		0.00	0.00	0.00	0.00	0.00	0.00	0.00	16'172'980.00
Grundstücke	6'999'880.00	0.00	0.00	0.00	6'999'880.00		0.00	0.00	0.00	0.00	0.00	0.00	0.00	6'999'880.00
Grundstücke	6'999'880.00	0.00	0.00	0.00	6'999'880.00		0.00	0.00	0.00	0.00	0.00	0.00	0.00	6'999'880.00
1'080'001'000 Gartenanlage Wollmatt	487'000.00				487'000.00									487'000.00
1'080'001'001 Unt. Hollen Acker/Hecken..	379'600.00				379'600.00									379'600.00
1'080'001'002 Hollen Acker/Wiese/Heck..	996'000.00				996'000.00									996'000.00
1'080'001'003 Unter Hollen Wald	1'800.00				1'800.00									1'800.00
1'080'001'004 Im Gaselzaun Wald/Heck..	2'500.00				2'500.00									2'500.00
1'080'001'005 Im Gaselzaun Wald	700.00				700.00									700.00
1'080'001'006 Im Gaselzaun Wald	400.00				400.00									400.00
1'080'001'007 Goetheanumstrasse Garten	16'700.00				16'700.00									16'700.00
1'080'001'008 Unt./Ob. Zielweg Hecke/S..	3'400.00				3'400.00									3'400.00
1'080'001'009 Rebenweg 7 Land	1'572'000.00				1'572'000.00									1'572'000.00
1'080'001'010 Im Oberen Brühl Garten	433'100.00				433'100.00									433'100.00
1'080'001'011 Im Quidum Garten	877'900.00				877'900.00									877'900.00
1'080'001'012 Bannhollen, Ramstelweg ..	56'600.00				56'600.00									56'600.00
1'080'001'013 Alpmechrain Acker/Wiese	9'800.00				9'800.00									9'800.00
1'080'001'014 Schlossmatten/Muniguet ..	49'400.00				49'400.00									49'400.00
1'080'001'015 In der Bannhollen/weg W..	49'100.00				49'100.00									49'100.00
1'080'001'016 Dornachbrugg/Nepomuk ..	693'000.00				693'000.00									693'000.00
1'080'001'017 Am Lolibachrain/Iselb. Ac..	7'000.00				7'000.00									7'000.00
1'080'001'018 Lolibachweg Acker/Wiese	7'300.00				7'300.00									7'300.00
1'080'001'019 Im Asp Acker/Wiese	24'000.00				24'000.00									24'000.00
1'080'001'020 Schlossmatten/Muniguet ..	46'000.00				46'000.00									46'000.00
1'080'001'021 Bannhollen Wald	1'000.00				1'000.00									1'000.00
1'080'001'022 Im Ramstel Wald/Parkplat..	1'800.00				1'800.00									1'800.00
1'080'001'023 Im Ramstel, Wüestli-R. A..	2'000.00				2'000.00									2'000.00
1'080'001'024 Gempenstr. Areal Ramstel	128'900.00				128'900.00									128'900.00
1'080'001'025 Ramstel Grünfläche	10'800.00				10'800.00									10'800.00
1'080'001'026 Bannhollen Acker/Wiese	4'000.00				4'000.00									4'000.00
1'080'001'027 Oberer Brühlweg 10/Gem..	528'000.00				528'000.00									528'000.00
1'080'001'028 Weidenstrasse Acker/Wie..	579'300.00				579'300.00									579'300.00
1'080'001'029 Fischweiher Brüggli/Widen	21'360.00				21'360.00									21'360.00
1'080'001'030 Raingargen GB 564	7'520.00	-5'600.00			1'920.00									1'920.00
1'080'001'031 Tüfleten Wald	1'900.00				1'900.00									1'900.00
1'080'001'032 Raingarten GB 584 Dorne..	3'440.00				3'440.00									3'440.00
1'080'001'033 Raingarten GB 585	2'160.00				2'160.00									2'160.00
Gebäude	7'524'100.00	0.00	0.00	0.00	7'524'100.00		0.00	0.00	0.00	0.00	0.00	0.00	0.00	7'524'100.00
1'084'001'000 Schopf/Garage Bruggewg..	106'000.00				106'000.00									106'000.00
1'084'001'001 Werbhollenstrasse 56 Jug..	222'400.00				222'400.00									222'400.00
1'084'001'002 Schmiedegasse 27	2'082'700.00				2'082'700.00									2'082'700.00
1'084'001'005 Krieselmannshollenw. 8 N..	20'000.00				20'000.00									20'000.00
1'084'001'006 Iselbreit Schopf	11'500.00				11'500.00									11'500.00
1'084'001'007 Treff 12 Weidenstrasse	1'608'800.00				1'608'800.00									1'608'800.00
1'084'001'008 Bruggweg 74	2'136'200.00				2'136'200.00									2'136'200.00
1'084'001'009 Bruggweg 36/36a	1'212'300.00				1'212'300.00									1'212'300.00
1'084'001'010 Bruggweg 29	124'200.00				124'200.00									124'200.00

Anlagenpiegel

1.1.2023 - 31.12.2023

	Stand per 1.1.	Anschaffungskosten			Stand per 31.12.	Nutz- ungs- dauer	Ab- schrei- bungs- satz	Stand per 1.1.	planm. Abschrei- bungen	Kumulierte ausser- planm. Abschreib- ungen	zusätzliche Abschrei- bungen	Buchver- lust (-)	Wertbe- richtig- ungen (+ oder -)	Stand per 31.12.	Buchwert per 31.12.
		Zugänge (+) Abgänge (-)	Umglied- erungen	Auflösung Vorfinan- zierung					3300/3320	3301/3321	3830/3832/3876	3411	3441		
Grundeigentumsanteile	1'649'000.00	0.00	0.00	0.00	1'649'000.00			0.00	0.00	0.00	0.00	0.00	0.00	0.00	1'649'000.00
1'084'001'003 Parking Nepomukplatz 3a	1'649'000.00				1'649'000.00										1'649'000.00

Anhang

Beteiligungsspiegel

A3 Angaben über wesentliche Beteiligungen an Unternehmen und öffentlich-rechtlichen Institutionen (mind. > 10%)						
Name, Sitz	Rechtsform	Zweck, Tätigkeit	spezifische Risiken (Haftung, Nachschusspflicht, Solidarhaftung)	Anteil Gemeinde Laufendes Jahr	Anteil Gemeinde Vorjahr	Buchwert
privatrechtliche Unternehmen						
Skilift Hohe Winde AG, Beinwil	AG	Erschliessung der Hohen Winde und deren Umgebung für ein Winter- und Sommer-Erholungszentrum, insbesondere der Betrieb einer Skiliftanlage.	Haftung mit Aktienkapital	2 Aktien / Nonvaleur	2 Aktien / Nonvaleur	-
Genossenschaft Wohnstadt	Genossenschaft	Angebot günstiger Mietwohnungen.	Haftung mit Genossenschaftskapital	2 Anteilscheine	2 Anteilscheine	8'000.00
öffentlich-rechtliche Unternehmen						
BLT Baselland Transport AG, Oberwil	AG	Errichtung und Betrieb von Linien des öffentlichen Verkehrs im Kanton Basel-Landschaft und in den angrenzenden Gebieten.	Haftung mit Aktienkapital	1'006 Aktien zu nominal Fr. 100.00	1'006 Aktien zu nominal Fr. 100.00	100'600.00
KELSAG AG, Laufen	AG	Einsammeln, Transportieren, Verwerten und Beseitigen von Abfällen aller Art.	Haftung mit Aktienkapital	180 Aktien zu nominal Fr. 30.00	180 Aktien zu nominal Fr. 30.00	5'400.00
Suchthilfe Ost	GmbH	Förderung suchtarmer Lebensweise	Haftung mit Gesellschaftskapital	3 Aktien zu nominal Fr. 15'000.00	3 Aktien zu nominal Fr. 15'000.00	-
Zweckverbände						
Regionale Zivilschutzorganisation Dorneckberg	Zusammenarbeitsvertrag	Regionaler Bevölkerungsschutz	2-jährige Kündigungsfrist; keine Risiken	Kostenanteil nach Bevölkerung	Kostenanteil nach Bevölkerung	
Zweckverband Regionale Wasserversorgung Aesch/Dornach/Pfeffingen	Zweckverband	Wasserbeschaffung/-schutz, Wasserabgabe an Mitglieder	Bezugspflicht der Mitglieder, Kündigung nach 30 Jahren unter Einhaltung einer fünfjährigen Kündigungsfrist, solidarische Haftung der Mitglieder			
öffentlich-rechtliche Verträge						
Sozialregion Dorneck	Zusammenarbeitsvertrag (11 Gemeinden)	Regionaler Sozialdienst	12-monatige Kündigungsfrist; keine Risiken	Dornach ist Leitgemeinde, Kostenanteil nach Bevölkerung und Fallzahlen rund 33%	Dornach ist Leitgemeinde, Kostenanteil nach Bevölkerung und Fallzahlen rund 33%	

Anhang

Brandversicherungswerte

A4	Brandversicherungswerte der Sachanlagen	Laufendes Jahr	Vorjahr
		Vers.Wert Fr.	Vers.Wert Fr.
	Finanzvermögen Immobilien	18'440'275	18'846'332
	Verwaltungsvermögen Mobilien	8'797'000	8'797'000
	Verwaltungsvermögen Immobilien	70'338'863	71'715'845
	Gesamtbetrag Brandversicherungswerte	97'576'138	99'359'177

Anhang

Eigenkapitalnachweis

A7 Eigenkapitalnachweis inkl. Werke						
Bezeichnung	Konto	Bestand 1.1.	Einlagen	Entnahmen	Jahresergebnis	Bestand per 31.12.
Wasserversorgung SF	29001.01	2'332'576.59	47'980.27	0.00		2'380'556.86
Werterhalt SF Wasser	29001.02	275'257.52	16'744.50	123'043.50		168'958.52
Abwasserbeseitigung SF	29002.01	5'571'579.65	349'921.06	0.00		5'921'500.71
Werterhalt SF Abwasser	29002.02	1'347'509.40	161'204.50	33'183.50		1'475'530.40
Abfallbeseitigung SF	29003.01	87'573.46	0.00	160'937.84		-73'364.38
GGA	29005.01	1'552'142.04	236'178.25	0.00		1'788'320.29
Fonds Ersatzabgabe Parkplatzbauten	29100.01	20'487.40	3'500.00	0.00		23'987.40
Instrumentenfonds der Musikschule	29100.05	0.00	37'268.96	4'071.40		33'197.56
Neubewertungsreserve	29600.01	4'061'800.00	0.00	1'353'800.00		2'708'000.00
Bilanzüberschuss, -fehlbetrag	299	29'092'253.64			1'171'501.18	30'263'754.82
Total						44'690'442.18

Anhang

Ausweis Bestimmung Werterhalt

A7.1 Ausweis Wiederbeschaffungswert und Bestimmung Pflichteinlage Werterhalt Abwasserbeseitigung							
Anlagekategorie	Wiederbeschaffungswert 1.1.	Zuwachs	Wiederbeschaffungswert 31.12.	betriebswirtschaftliche Abschreibungen bzw. Werterhalt	Pflichteinlage Werterhalt SOLL vor Abschreibung	vorgenommene Abschreibungen	Betrag in Fr.
							Pflichteinlage Werterhalt IST
Kanäle	50'000'000	0	50'000'000	0.3125%	156'250	0	156'250
Sonderbauwerke			0	0.5000%	0		0
Kläranlage	5'085'000		5'085'000	0.7500%	38'138		38'138
	55'085'000	0	55'085'000		194'388	33'184	161'204

A7.2 Ausweis Wiederbeschaffungswert und Bestimmung Pflichteinlage Werterhalt Wasserversorgung							
Anlagekategorie	Wiederbeschaffungswert 1.1.	Zuwachs	Wiederbeschaffungswert 31.12.	betriebswirtschaftliche Abschreibungen bzw. Werterhalt	Pflichteinlage Werterhalt SOLL vor Abschreibung	vorgenommene Abschreibungen	Betrag in Fr.
							Pflichteinlage Werterhalt IST
Wasserfassungen	0	0	0	0.5000%	0	0	0
Reservoir	3'441'000	0	3'441'000	0.3750%	12'904	0	12'904
Pumpwerke	600'000	0	600'000	0.5000%	3'000	0	3'000
Wasseraufbereitung	0	0	0	0.7500%	0	0	0
Leitungsnetz/Hydranten	37'403'000	0	37'403'000	0.3125%	116'884	0	116'884
Messtechnik	560'000	0	560'000	1.2500%	7'000	0	7'000
	42'004'000	0	42'004'000		139'788	123'044	16'745

Anhang

Sachgruppengliederung Leitgemeinde

Ohne Kosten KES (mit Rundungsdifferenzen)

A12 Ergänzung Sachgruppengliederung													
5726 - Sozialregion Dorneck													
Konto- gruppe (2-stellig)	Sachkonto- bezeichnung	Totale Funktionsstelle	Bättwil	Büren	Gempen	Hochwald	Hofstetten-Flüh	Metzerlen- Mariastein	Nuglar-St. Pantaleon	Rodersdorf	Seewen	Witterswil	Leitgemeinde
30	Personalaufwand	2'579'828	143'250	123'445	115'969	144'624	387'903	102'544	181'745	171'854	120'411	164'189	923'894
31	Sach- und übriger Betriebsaufwand	869'249	48'267	41'594	39'075	48'730	130'700	34'551	61'237	57'905	40'571	55'322	311'298
33	Abschreibungen VV	7'116	395	341	320	399	1'070	283	501	474	332	453	2'549
36	Transferaufwand	14'618'748	811'732	699'507	657'148	819'522	2'198'077	581'071	1'029'869	973'820	682'315	930'388	5'235'300
39	Int. Verrechnungen	185'100	10'278	8'857	8'321	10'377	27'832	7'357	13'040	12'330	8'639	11'780	66'288
42	Entgelte	-1'587'780	-88'164	-75'975	-71'375	-89'010	-238'739	-63'112	-111'857	-105'769	-74'108	-101'052	-568'619
46	Transferertrag	-6'078'711	-337'531	-290'866	-273'253	-340'771	-913'996	-241'619	-428'236	-404'930	-283'717	-386'870	-2'176'922
	Nettoergebnis	10'593'551	588'226	506'901	476'205	593'871	1'592'848	421'076	746'300	705'684	494'443	674'210	3'793'787

Anhang

Nachtragskreditkontrolle ER

Gemeindepräsident bis:
 Finanzkompetenzen gemäss G Gemeinderat bis:
 Gemeindeversammlung ab:

e: Fr. 20'000 / w: Fr. 20'000
 e: Fr. 400'000 / w: Fr. 100'000
 e: Fr. 400'001 / w: Fr. 100'001

(nach § 150 Abs. 1 lit. o GG)

Der Gemeinderat hat am 27.05.2024 beschlossen, auf die ausdrückliche Beschlussfassung bzw. Kenntnisnahme von Kreditüberschreitungen bis Fr. 20'000 zu verzichten.

A13 Kreditüberschreitungen / Nachtragskredite der Erfolgsrechnung											
L-Nr.	Konto	Bezeichnung	Budgetkredit	Jahresrechnung	Überschreitung	Begründung	Nachtragskredit	o/d	e/w	Kompetenz	Datum Genehmigung
1	0220.3010.01	Löhne Verwaltungs- und Betriebspersonal	849'100.00	927'813.55	78'713.55	Mehrkosten aufgrund Umstrukturierung Verwaltungsleitung, zusätzliche Anstellung während Mutterschaftsurlaub und Aufstockung im HR-Bereich	78'713.55	o	w	GR	04.03.2024
2	0290.3120.01	Energie, Strom, Gas, Wasser, Abwasser	16'000.00	36'302.30	20'302.30	Höhere Energiekosten	20'302.30	o	w	GR	04.03.2024
3	0290.3300.00	Planmässige Abschreibung VV Gemeinde	118'900.00	144'064.25	25'164.25	zu tief budgetiert	25'164.25	o	w	GR	27.05.2024
4	0290.3320.00	Planmässige Abschreibung immaterielle Anlagen	0.00	34'396.55	34'396.55	zu tief budgetiert	34'396.55	o	w	GR	27.05.2024
5	1400.3612.01	Entschädigungen an Gemeinden und Zweckverbände	11'600.00	60'742.00	49'142.00	Anteil Dornach an die EKS Kosten der Sozialregion Dorneck	49'142.00	o	w	GR	27.05.2024
6	2110.3020.01	Löhne der Lehrpersonen	558'400.00	616'390.80	57'990.80	Höhere Stellvertretungskosten und zusätzliche Assistenz für den 5. Kindergarten sowie normale Fluktuation	57'990.80	o	w	GR	04.03.2024
7	2110.3110.01	Büromöbel und Geräte	2'500.00	27'279.61	24'779.61	Möbliering für 5. Kindergarten	24'779.61	d	e	GR	22.05.2023
8	2110.3160.01	Miete und Pacht Liegenschaften	12'000.00	33'445.40	21'445.40	Mietaufwand 5. Kindergarten	21'445.40	d	w	GR	06.02.2023
9	2120.3020.01	Löhne der Lehrpersonen	1'916'500.00	2'029'040.15	112'540.15	Höhere Stellvertretungskosten. Einsatz Spezialpädagogische Klassenassistenz, Einrichtung intensiv DaZ	112'540.15	o	w	GV/gebunden	12.06.2024
10	2130.3020.01	Löhne der Lehrpersonen	932'900.00	986'306.15	53'406.15	Höhere Stellvertretungskosten, Klassensplitting Sek in den Kernfächern, sowie soziale Klassenassistenz	53'406.15	o	w	GR	04.03.2024
11	2171.3144.03	Unterhalt Hochbauten, Gebäude, prov. Kindergarten	0.00	25'256.95	25'256.95	Umbau für 5. Kindergarten	25'256.95	d	e	GR	06.02.2023 / 04.03.2024
12	2173.3144.01	Unterhalt Hochbauten, Gebäude	41'000.00	67'487.75	26'487.75	Beschädigte Lammellenstoren Schulhaus Bruggweg	26'487.75	d	e	GR	04.03.2024
13	2174.3120.01	Energie, Strom, Gas, Wasser, Abwasser	142'000.00	164'318.10	22'318.10	Höhere Energiekosten	22'318.10	o	w	GR	04.03.2024
14	2174.3144.01	Unterhalt Hochbauten, Gebäude	182'000.00	209'190.10	27'190.10	Mängelbehebungen und Mehrbedarf für Sicherstellung der Nutzbarkeit	27'190.10	o	w	GR	04.03.2024
15	2200.3636.01	Beiträge an private Organisationen ohne Erwerbszweck	278'000.00	342'819.25	64'819.25	Mehr Schüler in Sonderschulen	64'819.25	o	w	GR	04.03.2024
16	3321.3510.00	Einlage in Spezialfinanzierung	188'600.00	236'178.25	47'578.25	Höherer Gewinn in der Spezialfinanzierung GGA	47'578.25	o	w	GR	27.05.2024
17	3410.3120.01	Energie, Strom, Gas, Wasser, Abwasser	75'800.00	145'351.80	69'551.80	Höhere Energiekosten	69'551.80	o	g	GR	04.03.2024
18	4120.3632.01	Beiträge an Gemeinden und Zweckverbände	1'092'800.00	1'229'850.95	137'050.95	Höherer Kantonsbeitrag f. stationäre Pflege	137'050.95	o	w	GV/gebunden	12.06.2024
19	5320.3631.01	Beiträge an Kanton	2'180'200.00	2'273'510.15	93'310.15	Höhere EL Beiträge an Kanton	93'310.15	o	w	GR	27.05.2024

	Konto	Bezeichnung	Budgetkredit	Jahresrechnung	Überschreitung	Begründung	Nachtragskredit	o/d	e/w	Kompetenz	Datum Genehmigung
20	5726.3091.01	Personalwerbung	4'000.00	61'550.25	57'550.25	Rekrutierung Leitung Sozialregion und Bereichsleitung Zentrale Dienste	57'550.25	d	e	GR	12.06.2023 / 06.11.2023
21	5726.3110.01	Büromöbel und Geräte	0.00	22'194.25	22'194.25	Zusätzliche Büromöbel benötigt	22'194.25	d	e	GR	11.12.2023
22	5726.3130.01	Dienstleistung Dritter	125'400.00	302'218.35	176'818.35	Externe Unterstützung: Ad Interims Leitung bis September und im Rechnungswesen. Zudem zu tiefe Budgetierung für die Betreuung und Begleitung der Asylsuchenden durch die Caritas beider Basel	176'818.35	d	e	GR	04.03.2024
23	5726.3132.03	Honorare externer Berater EKS	40'000.00	267'027.60	227'027.60	Aufgrund hoher Fluktuation und Krankheitsausfällen und fehlender Leitungsperson, mussten Abklärungsaufträge über externe Anbieter in Auftrag gegeben werden.	227'027.60	d	e	GR	04.03.2024
24	5726.3133.01	Informatik-/Nutzungsaufwand	64'800.00	104'124.25	39'324.25	zusätzliche KLIB-Lizenzen benötigt	39'324.25	d	w	GR	04.03.2024
25	5726.3636.01	Beiträge an private Organisationen ohne Erwerbszwe	9'900.00	35'855.80	25'955.80	Höherer Beitrag an Fachstelle für Schuldenfragen	25'955.80	o	w	GR	11.12.2023
26	5726.3637.01	Beiträge an private Haushalte	6'122'600.00	6'671'995.73	549'395.73	Sozialhilfekosten zu tief budgetiert	549'395.73	o	w	GV/gebunden	12.06.2024
27	5726.3637.03	Beiträge an private Haushalte, Asyl	1'079'500.00	3'329'930.41	2'250'430.41	zu tief budgetiert aufgrund Fallzunahme im Asylbereich	2'250'430.41	o	w	GV/gebunden	12.06.2024
28	5790.3632.01	Beiträge an Gemeinden und Zweckverbände	1'027'500.00	1'101'063.00	73'563.00	Anteil Dornach an die Sozialhilfekosten der Sozialregion Dorneck	73'563.00	o	w	GR	27.05.2024
29	6150.3141.01	Unterhalt Strassen, Wege	155'000.00	209'695.10	54'695.10	Deckbelag Herzentpark nicht budgetiert	54'695.10	d	e	GR	03.07.2023
30	6290.3631.01	Beiträge an Kanton	535'900.00	593'334.00	57'434.00	Höhere Beiträge an Kanton für den öffentlichen Verkehr	57'434.00	o	w	GR	27.05.2024
31	7101.3510.00	Einlagen in Spezialfinanzierungen	0.00	47'980.27	47'980.27	Höherer Gewinn in der Wasserversorgung	47'980.27	o	w	GR	27.05.2024
32	7101.3612.11	Beiträge an Gemeinden und Zweckverbände	357'600.00	415'029.40	57'429.40	Höhere Betriebskosten ARA Birs	57'429.40	o	w	GR	04.03.2024
33	7201.3510.00	Einlagen in Spezialfinanzierungen	142'500.00	349'921.06	207'421.06	Höherer Gewinn in der Abwasserbeseitigung	207'421.06	o	w	GV/gebunden	12.06.2024
34	7500.3631.01	Beiträge an Kanton	61'000.00	171'100.65	110'100.65	Höhere Abgabe Natur- und Heimatschutzfonds, in Verbindung mit den Grundstückgewinnsteuern	110'100.65	o	w	GV/gebunden	12.06.2024
35	7710.3069.00	übrige Arbeitgeberleistungen	0.00	40'372.50	40'372.50	Arbeitgeberleistungen infolge Todesfall	40'372.50	d	e	GR	16.01.2023
36	7900.3199.01	übriger Betriebsaufwand	300.00	62'806.70	62'506.70	ausserplanmässiger Aufwand bzw. Korrekturen der Vorjahre i.S. Ortsplanung	62'506.70	o	e	GR	06.11.2023
37	9100.3180.01	Einzelwertberichtigung Steuerguthaben NP	70'000.00	961'642.65	891'642.65	Einzelwertberichtigung Gemeindesteuern	891'642.65	o	e	GV/gebunden	12.06.2024
38	9610.3401.01	Verzinsung kurzfristige Finanzverbindlichkeiten	0.00	30'067.50	30'067.50	Verzinsung Aufnahme Fremdkapital	30'067.50	d	w	GR	11.12.2023
39	9630.3430.07	Baulicher Unterhalt FV Treff 12	20'000.00	49'942.90	29'942.90	Erneuerung Heizung	29'942.90	d	e	GR	11.12.2023
40	9630.3430.10	Baulicher Unterhalt FV Bruggweg 36	5'000.00	62'943.95	57'943.95	Sanierungsmassnahmen	57'943.95	d	e	GR	25.09.2023
41	9630.3439.01	Energie, Wasser FV, Bruggweg 74	21'000.00	41'127.25	20'127.25	Höhere Energiekosten	20'127.25	o	w	GR	04.03.2024
							6'081'367.63				

Legende:

- o = ordentliche Ausgaben
- d = dringliche Ausgaben
- e = einmalige Ausgaben
- w = jährlich wiederkehrende Ausgaben

** Grundsätzlich liegt dieser Nachtragskredit in der Kompetenz der Gemeindeversammlung. Da es sich aber um einen dringlichen Nachtragskredit handelt, kann der Gemeinderat diesen Nachtragskredit bewilligen (§ 146 Abs. 2 GG).

Anhang

Verpflichtungskreditkontrolle

A14 Verpflichtungskredite der Investitionsrechnung										
Konto	Bezeichnung	Beschluss- datum	Beschluss- organ	Bruttokredit	kumulierte Ausgaben / Einnahmen * bis 31.12.2022	Jahresrechnung Ausgaben 2023	Einnahmen 2023	Total Ausgaben / Einnahmen * bis 31.12.2023	Restkredit / Saldo	Schlussab- rechnung
0290.5040.06	Umbau Verwaltung	12.08.2019 26.08.2020	GV	2'900'000	3'367'332	5'678		3'373'010	-473'010	
0290.5040.07	Umbau Verwaltungsgebäude Sozialregion	23.02.2022	GV	330'000	396'792	12'964		409'756	-79'756	
0290.6350.01	Beitrag Dritter Umbau Hauptstrasse 1						-170'000	-170'000		
0290.5060.00	IT-Infrastruktur Gemeindeverwaltung	01.12.2021	GV	148'000	113'149	20'029		133'178	14'822	06.05.2024
0290.5060.01	Anschaffung Büromöbel	01.12.2021	GV	110'000	110'306			110'306	-306	06.05.2024
1500.5060.03	Ersatz Rüstfahrzeug Feuerwehr	07.06.2017	GV	715'000	719'830			719'830	-4'830	06.05.2024
	SGV Beitrag Rüstfahrzeug				-235'772			-235'772		06.05.2024
1500.5060.06	ADL Rettungsgerät	27.11.2019	GV	500'000	499'329			499'329	671	06.05.2024
1500.5060.07	TPS Ersatz (Pager Alarmierung)	23.03.2020	GR	75'000	73'593			73'593	1'407	06.05.2024
1500.5060.11	ASF Fahrzeug	09.01.2023	GR	395'000		324'920		324'920	70'080	
1500.5060.12	Ersatz Mehrzweckfahrzeug (MZF)	25.09.2023	GR	170'000				-	170'000	
2172.5040.04	PV Anlage Schulhaus Brühl	25.05.2020	GR	88'000	92'122			92'122	-4'122	06.05.2024
2172.5040.05	Schulhaus Brühl Schuraum und Tagesstruktur	18.03.2024	GR	155'000		120'556		120'556	34'444	
2175.5040.01	PV Anlage Musikschule	27.11.2019	GV	50'000	29'910			29'910	20'090	06.05.2024
2175.6340.01	Beitrag PV Anlage Musikschule				-7'205			-7'205		06.05.2024
3112.5660.01	Beitrag Dachsanierung Heimatmuseum	27.11.2019	GV	120'000	100'000			100'000	20'000	06.05.2024
3112.6660.00	Rückzahlung Investitionsbeitrag Dachsanierung				-25'000			-25'000		06.05.2024
3321.5035.03	Goetheanumstrasse Kreuzung	10.06.2015	GV	15'000	-			-	15'000	
3321.5035.04	Apfelseestrasse	28.02.2016	Urne	95'000	54'029			54'029	40'971	06.05.2024
3321.5035.11	Schlossweg	08.06.2016	GV	80'200	17'001			17'001	63'199	06.05.2024
3321.5035.12	Rüttiweg	07.12.2016	GV	89'000	23'988			23'988	65'012	
3321.5035.13	Gartenweg	07.12.2016	GV	30'000	7'779			7'779	22'221	06.05.2024
3321.5035.14	Dorneckstrasse	07.12.2016	GV	30'000	23'571			23'571	6'429	
3321.5035.15	Kriselmannshollen	07.12.2016	GV	27'000	7'038			7'038	19'962	
3321.5035.16	Juraweg	13.12.2017	GV	30'000	-			-	30'000	
3321.5035.17	Sonnhaldenweg	13.12.2017	GV	10'000	15'050			15'050	-5'050	06.05.2024
3321.5035.19	Brosiweg (2. Teil)	28.11.2018	GV	10'000	16'018			16'018	-6'018	06.05.2024
3321.5035.20	Magdalenenweg	28.11.2018	GV	35'000	24'391			24'391	10'609	06.05.2024
3321.5035.21	Gempenring	05.06.2019	GV	-	-	2'037		2'037	-2'037	
3321.5035.22	Ingelsteinweg	24.09.2018	GR	5'000	-			-	5'000	06.05.2024

Anhang

Verpflichtungskreditkontrolle

A14 Verpflichtungskredite der Investitionsrechnung											
Konto	Bezeichnung	Beschluss- datum	Beschluss- organ	Bruttokredit	kumulierte Ausgaben / Einnahmen * bis 31.12.2022	Jahresrechnung		Total Ausgaben / Einnahmen * bis 31.12.2023	Restkredit / Saldo	Schlussab- rechnung	
						Ausgaben 2023	Einnahmen 2023				
3321.5035.23	Ramstelweg	05.06.2019	GV	36'500	21'887			21'887	14'613		
3321.5035.24	Fluhweg	05.06.2019	GV	34'000	23'107			23'107	10'893		
3321.5035.25	Friedensgasse	05.06.2019	GV	30'500	17'145			17'145	13'355		
3321.5035.26	Schlattweg	05.06.2019	GV	12'500		10'188		10'188	2'312		
3321.5035.27	Gempenring	05.06.2019	GV	15'000				-	15'000		
3321.5035.31	Birsweg	29.11.2023	GV	15'000					15'000		
3321.5035.32	Schulgartenweg	23.02.2022	GV	20'000					20'000		
3321.5035.33	Rebenweg	01.12.2021	GV	35'000					35'000		
3321.5035.36	Gempenring Mitte	29.11.2023	GV	25'000					25'000		
3321.6370.04	Anschlussgebühren GGA						-10'000		-		
3410.5040.01	PV Anlage Gigersloch	25.05.2020	GV	50'000	27'214			27'214	22'787	06.05.2024	
3410.5040.02	Beleuchtung Gigersloch	27.11.2019	GV	120'000	144'595			144'595	-24'595	06.05.2024	
3410.5040.02	Beitrag Beleuchtung Gigersloch				-38'630			-38'630		06.05.2024	
3410.5040.03	Schliessanlage Widen/Gigersloch	27.11.2019	GV	50'000	26'925			26'925	23'075		
3410.5040.04	Sanierung Roter Platz/ Gigersloch	21.06.2023	GV	700'000		23'480		23'480	676'520		
3410.5040.05	Sanierung Sportanlage Weiden	29.11.2023	GV	1'800'000		15'563		15'563	1'784'437		
3410.5040.06	Sanierung Sportanlage Gigersloch	29.11.2023	GV	1'025'000				-	1'025'000		
3425.5040.01	Ersatzbau Jugendhaus	03.07.2023	GR	200'000		35'052		35'052	164'948		
6150.5010.01	Apfelseestrasse	28.02.2016	Urne	1'970'000	1'400'996			1'400'996	569'004	06.05.2024	
6150.5010.02	Goetheanumstrasse Kreuzung	10.06.2015	GV	620'000	62'109			62'109	557'891		
6150.5010.11	Sanierung Schlossweg	08.06.2016	GV	295'000	329'138			329'138	-34'138	06.05.2024	
6150.5010.12	Sanierung Kohliberg mitte	04.05.2015	GR	40'000	36'803			36'803	3'197	06.05.2024	
6150.5010.13	Sanierung Rütliweg	07.12.2016	GV	804'000	512'951			512'951	291'049		
6150.5010.14	Sanierung Gartenweg	07.12.2016	GV	225'000	84'062			84'062	140'938	06.05.2024	
6150.5010.15	Sanierung Dorneckstrasse	07.12.2016	GV	410'000	323'796			323'796	86'204		
6150.5010.16	Sanierung Kriselmannshollen	07.12.2016	GV	325'000	261'249			261'249	63'751		
6150.5010.18	Sanierung Juraweg	07.06.2017	GV	320'000	12'311	12'444		24'755	295'245		
6150.5010.19	Velomassnahmen Unt. Zielweg	13.12.2017	GV	100'000	3'985			3'985	96'015	06.05.2024	
6150.5010.20	Velomassnahme Gwändweg		GR	100'000	1'625	5'913		7'538	92'462		
6150.5010.21	Sanierung Sonnhaldenweg	13.12.2017	GV	10'000	20'515			20'515	-10'515	06.05.2024	

Anhang

Verpflichtungskreditkontrolle

A14 Verpflichtungskredite der Investitionsrechnung										
Konto	Bezeichnung	Beschluss- datum	Beschluss- organ	Bruttokredit	kumulierte Ausgaben / Einnahmen * bis 31.12.2022	Jahresrechnung Ausgaben 2023	Einnahmen 2023	Total Ausgaben / Einnahmen * bis 31.12.2023	Restkredit / Saldo	Schlussab- rechnung
6150.5010.24	Sanierung Rosenweg	24.09.2018	GR	167'500	145'453			145'453	22'047	06.05.2024
6150.5010.25	Sanierung Brosiweg (2. Teil)	28.11.2018	GV	475'000	268'103			268'103	206'897	06.05.2024
6150.5010.26	Sanierung Magdalenenweg	28.11.2018	GV	240'000	203'493			203'493	36'507	06.05.2024
6150.5010.27	Sanierung Gempenring	15.06.2022	GV	654'000	4'856	265'591		270'447	383'553	
6150.5010.28	Ingelsteinweg	24.09.2018	GR	110'000	37'146			37'146	72'854	06.05.2024
6150.5010.29	Sanierung Ramstelweg	05.06.2019	GV	256'500	293'735			293'735	-37'235	
6150.5010.30	Sanierung Fluhweg	05.06.2019	GV	258'000	349'191			349'191	-91'191	
6150.5010.31	Sanierung Friedensgasse	05.06.2019	GV	224'000	226'419			226'419	-2'419	
6150.5010.32	Sanierung Schlattweg	05.06.2019	GV	257'500	2'591	127'049		129'639	127'861	
6150.5010.33	Langsamverkehr Velonetz Agglo	27.11.2019	GV	100'000	20'498			20'498	79'502	
6150.5010.34	Deckbelag Arlesheimstrasse	27.11.2019	GV	70'000	56'827			56'827	13'173	06.05.2024
6150.5010.38	Sanierung Rebenweg	01.12.2021	GV	465'000	12'023	33'193		45'216	419'784	
6150.5010.39	LED Strassenbeleuchtung					62'421		62'421	-62'421	
6150.5010.40	Sanierung Schulgartenweg	23.02.2022	GV	420'000	17'066	15'001		32'067	387'933	
6150.5010.42	Sanierung Birsweg	29.11.2023	GV	490'000		7'957		7'957	482'043	
6150.5010.44	Sanierung Gempenring Mitte	29.11.2023	GV	650'000				-	650'000	
6153.5060.05	Ersatz Toyota Gärtner	27.11.2019	GV	75'000	90'288			90'288	-15'288	06.05.2024
6153.5060.06	Ersatz Pneulader	27.11.2019	GV	118'000	119'045			119'045	-1'045	06.05.2024
6190.5010.02	Projekt ADA A18 Industriestrasse					114'250		114'250	-114'250	
6190.5010.03	S-Bahn Apfelsee Unterführung	16.08.2021	GR	75'000	129'586	-49'495		80'090	-5'090	
6190.5010.06	Fussgängerbrücke Aesch/ Dornach	18.10.2021	GR	135'000	103'971			103'971	31'029	
6190.5010.07	Apfelsee-Ost, Werbhollenstrasse - Konzept					28'298		28'298	-28'298	
7101.5031.01	Apfelseestrasse	28.02.2016	Urne	605'000	696'050			696'050	-91'050	06.05.2024
7101.5031.02	Goetheanumstrasse Kreuzung	10.06.2015	GV	45'000	131'548			131'548	-86'548	
	SGV Beitrag Goetheanumstrasse Kreuzung				-10'052			-10'052		
7101.5031.06	Sanierung WL Kohliberg mitte	04.05.2015	GR	150'000	126'209			126'209	23'791	06.05.2024
	Beitrag SGV Kohliberg				-15'601			-15'601		06.05.2024
7101.5031.07	Sanierung WL Schlossweg	08.06.2016	GV	555'000	426'841			426'841	128'159	06.05.2024
	Beitrag SGV Schlossweg				-24'851			-24'851		06.05.2024
7101.5031.08	Neubau Reservoir Goblen	12.02.2017	Urne	3'550'000	3'311'568	-173'937		3'137'631	412'369	06.05.2024

Anhang

Verpflichtungskreditkontrolle

A14 Verpflichtungskredite der Investitionsrechnung											
Konto	Bezeichnung	Beschluss- datum	Beschluss- organ	Bruttokredit	kumulierte Ausgaben / Einnahmen * bis 31.12.2022	Jahresrechnung Ausgaben 2023		Einnahmen 2023	Total Ausgaben / Einnahmen * bis 31.12.2023	Restkredit / Saldo	Schlussab- rechnung
	Beitrag Kanton und SGV Reservoir Goben				-678'693				-678'693		06.05.2024
7101.5031.10	Sanierung WL Rütliweg	07.12.2016	GV	350'000	241'537	31'827			273'364	76'636	
	Beitrag SGV Rütliweg							-22'023	-22'023		
7101.5031.12	Sanierung WL Gartenweg	07.12.2016	GV	225'000	109'857				109'857	115'143	06.05.2024
	Beitrag SGV WL Gartenweg				-6'615				-6'615		06.05.2024
7101.5031.13	Sanierung WL Dorneckstrasse	07.12.2016	GV	340'000	183'026				183'026	156'974	
	Beitrag SGV WL Dorneckstrasse				-12'073				-12'073		
7101.5031.14	Sanierung WL Kriselmannshollen	07.12.2016	GV	230'000	206'046				206'046	23'954	
	Beitrag SGV WL Kriselmannshollen				-17'960				-17'960		
7101.5031.15	Sanierung WL Hochwaldstrasse	07.06.2017	GV	439'000	375'203				375'203	63'797	06.05.2024
	Beitrag SGV WL Hochwaldstrasse				-36'246				-36'246		06.05.2024
7101.5031.16	Sanierung WL Juraweg	07.06.2017	GV	190'000	5'099				5'099	184'902	
7101.5031.17	Sanierung WL Sonnhaldenweg	13.12.2017	GV	155'000	118'548				118'548	36'452	06.05.2024
7101.5031.18	Sanierung WL Rosenweg	24.09.2018	GR	91'500	120'932				120'932	-29'432	06.05.2024
	SGV Rosenweg				-1'681				-1'681		06.05.2024
7101.5031.19	Sanierung WL Brosiweg (2. Teil)	28.11.2018	GV	110'000	143'901				143'901	-33'901	06.05.2024
	Beitrag SGV WL Brosiweg				-35'636				-35'636		06.05.2024
7101.5031.20	Sanierung WL Magdalenenweg	28.11.2018	GV	100'000	101'294				101'294	-1'294	06.05.2024
	Beitrag SGV WL Magdalenenweg				-3'397				-3'397		06.05.2024
7101.5031.21	Sanierung WL Gempfenring	05.06.2019	GV	255'000	-	213'087			213'087	41'913	
7101.5031.22	Sanierung WL Ingelsteinweg	24.09.2018	GR	55'000	60'578				60'578	-5'578	06.05.2024
	Beitrag SGV WL Ingelsteinweg				-3'814				-3'814		06.05.2024
7101.5031.23	Sanierung WL Ramstelweg	05.06.2019	GV	246'000	195'893				195'893	50'107	
7101.5031.24	Sanierung WL Fluhweg	05.06.2019	GV	271'000	158'462				158'462	112'538	
7101.5031.25	Sanierung WL Friedensgasse	05.06.2019	GV	187'000	131'974				131'974	55'026	
7101.5031.26	Sanierung WL Schlattweg	05.06.2019	GV	199'500	-	120'420			120'420	79'080	
7101.5031.27	Sanierung WL Umgebung Goetheanum	07.06.2017	GV	671'000	230'000	173'937			403'937	267'063	
7101.5031.31	Sanierung WL Rebenweg	01.12.2021	GV	207'000		109'383			109'383	97'617	
7101.5031.34	Sanierung WL Schulgartenweg	23.02.2022	GV	365'000		13'800			13'800	351'200	
7101.5031.36	Löschwasserversorgung + Hydrant HIAG		GR	200'000	1'083				1'083	198'917	

Anhang

Verpflichtungskreditkontrolle

A14 Verpflichtungskredite der Investitionsrechnung										
Konto	Bezeichnung	Beschluss- datum	Beschluss- organ	Bruttokredit	kumulierte Ausgaben / Einnahmen * bis 31.12.2022	Jahresrechnung Ausgaben 2023	Einnahmen 2023	Total Ausgaben / Einnahmen * bis 31.12.2023	Restkredit / Saldo	Schlussab- rechnung
7101.5031.37	Sanierung WL Birsweg	29.11.2023	GV	340'000				-	340'000	
7101.5031.39	Sanierung WL Gempenring Mitte	29.11.2023	GV	470'000						
7101.5031.40	Hilzenstinquelle Trinkwassernutzung	08.05.2023	GR	80'000		24'899		24'899	55'101	
7101.5041.01	Reservoir Projektierung Neubau	06.07.2015	GR	110'000	85'383			85'383	24'617	06.05.2024
7101.6370.01	Anschlussgebühren Wasser						-46'180	-46'180		
7201.5032.01	Goetheanumstrasse Kreuzung	10.06.2015	GV	170'000	214'267			214'267	-44'267	
7201.5032.03	Apfelseestrasse	28.02.2016	Urne	157'000	86'699			86'699	70'301	06.05.2024
7201.5032.08	Kanalisation Schlossweg	08.06.2016	GV	85'000	96'988			96'988	-11'988	06.05.2024
7201.5032.09	Kanalisation Rütliweg	07.12.2016	GV	707'000	298'941			298'941	408'059	
7201.5032.10	Kanalisation Gartenweg	07.12.2016	GV	300'000	73'970			73'970	226'030	06.05.2024
7201.5032.11	Kanalisation Dorneckstrasse	07.12.2016	GV	475'000	522'650			522'650	-47'650	
7201.5032.12	Kanalisation Kriselmannshollen	07.12.2016	GV	68'000	27'860			27'860	40'140	
7201.5032.14	Kanalisation Juraweg	07.06.2017	GV	190'000	5'099			5'099	184'902	
7201.5032.15	Kanalisation Sonnhaldenweg	13.12.2017	GV	465'000	316'048			316'048	148'952	06.05.2024
7201.5032.17	Kanalisation Rosenweg	24.09.2018	GR	108'000	62'521			62'521	45'479	06.05.2024
7201.5032.18	Kanalisation Brosiweg (2. Teil)	28.11.2018	GV	220'000	119'970			119'970	100'030	06.05.2024
7201.5032.19	Kanalisation Magdalenenweg	28.11.2018	GV	105'000	151'751			151'751	-46'751	06.05.2024
7201.5032.20	Kanalisation Gempenring	05.06.2019	GV	90'000	-	2'917		2'917	87'083	
7201.5032.21	Kanalisation Ingelsteinweg	24.09.2018	GR	25'000	21'323			21'323	3'677	06.05.2024
7201.5032.22	Kanalisation Ramstelweg	05.06.2019	GV	100'000	33'023			33'023	66'977	
7201.5032.23	Kanalisation Fluhweg	05.06.2019	GV	148'000	64'721			64'721	83'279	
7201.5032.24	Kanalisation Friedensgasse	05.06.2019	GV	30'500	14'270			14'270	16'230	
7201.5032.25	Kanalisation Schlattweg	05.06.2019	GV	169'500	-	123'460		123'460	46'040	
7201.5032.26	Kanalisation Kanzleimatt	27.11.2019	GV	220'000	135'878			135'878	84'122	06.05.2024
7201.5032.27	Kanalisation Brunnweg	27.11.2019	GV	150'000	-			-	150'000	
7201.5032.28	Leitungsumlegung Balzlihof	14.02.2020	GR	150'000	122'868			122'868	27'132	06.05.2024
7201.5032.30	Kanaalisation Birsweg	29.11.2023	GV	675'000				-	675'000	
7201.5032.31	Kanalisation Rebenweg	01.12.2021	GV	17'000		825		825	16'175	
7201.5032.32	Kanalisation Schlgartenweg	23.02.2022	GV	520'000		16'560		16'560	503'440	
7201.5032.35	Kanalisation Gempenring Mitte	29.11.2023	GV	80'000						

Anhang

Verpflichtungskreditkontrolle

A14 Verpflichtungskredite der Investitionsrechnung										
Konto	Bezeichnung	Beschluss- datum	Beschluss- organ	Bruttokredit	kumulierte Ausgaben / Einnahmen * bis 31.12.2022	Jahresrechnung		Total Ausgaben / Einnahmen * bis 31.12.2023	Restkredit / Saldo	Schlussab- rechnung
						Ausgaben 2023	Einnahmen 2023			
7201.5292.01	GEP Überarbeitung	26.06.2017	GR	188'000	44'506			44'506	143'494	
7201.6370.02	Anschlussgebühren Abwasser						-68'496	-68'496	68'496	
7301.5033.01	Goetheanumstrasse Kreuzung	10.06.2015	GV	55'000	-			-	55'000	
7301.5033.02	Apfelseestrasse	28.02.2016	Urne	75'000	79'733			79'733	-4'733	06.05.2024
7900.5090.04	Ortsplanung Dornach	08.06.2016 23.11.2023	GV	1'095'500	974'644	-6'609		968'035	127'465	
7900.5610.02	Weiden-Nord, Planungskredit	16.08.2021	GR	10'000	24'391			24'391	-14'391	
Total				38'480'700	20'581'855	1'843'658.30	-316'699	22'118'814	14'420'458	

* Bemerkung: In der Verpflichtungskreditkontrolle sind die Einnahmen separat und nicht verrechnet mit den Ausgaben zum jeweiligen VK zu zeigen (Bruttokreditprinzip).

Anhang

Finanzkennzahlen

A15

HRM2

Richtwerte

Gewichteter Nettoverschuldungsquotient

(Nettoschuld I im Verhältnis zum gewichteten Fiskalertrag 100%)

2023	2022	2021	2020	2019	Mittelwert
-77.21%	-80.75%	-82.84%	-91.70%	-103.87%	-87.27%

Der Nettoverschuldungsquotient gibt an, welcher Anteil der direkten Steuern der natürlichen und juristischen Personen bzw. wie viele Jahrestanchen erforderlich wären, um die Nettoschulden abzutragen.
Der Steuerertrag wird auf 100% gewichtet gerechnet.

< 100 %	gut
100 % - 150 %	genügend
> 150 %	schlecht

Selbstfinanzierungsgrad

(Selbstfinanzierung in Prozent der Nettoinvestitionen)

2023	2022	2021	2020	2019	Mittelwert
79.52%	50.37%	80.59%	-0.41%	19.31%	45.88%

Der Selbstfinanzierungsgrad zeigt an, in welchem Ausmass Neuinvestitionen durch selbsterwirtschaftete Mittel finanziert werden können. Ein Selbstfinanzierungsgrad unter 100% führt zu einer Neuverschuldung. Liegt dieser Wert über 100%, können Schulden abgebaut werden.
Mittelfristig sollte der SF-Grad im Durchschnitt gegen 100% sein, wobei auch der Stand der aktuellen Verschuldung eine Rolle spielt. Die Kennzahl kann starken Schwankungen unterliegen und sollte daher mittelfristig betrachtet werden.

> 100%	mittel-/langfristig anzustreben
80% - 100%	verantwortbare Neuverschuldung
50% - 80%	problematische Neuverschuldung
< 50%	grosse Neuverschuldung

Eigenkapital zum Fiskalertrag

(Eigenkapital in % des Fiskalertrages)

2023	2022	2021	2020	2019	Mittelwert
115.33%	114.56%	109.27%	106.23%	112.07%	111.49%

Nach Gemeindegrösse abgestufte Mindestausstattung des Eigenkapitals (Bilanzüberschuss) zur Abdeckung von ausserplanmässigen Aufwandüberschüssen und zum Schutz vor einem Bilanzfehlbetrag.

> 60 %	EG unter 2'000 Einwohner/innen EW (inkl. BG, KG; ZV)
> 30 %	EG 2'000 EW bis 9'999 EW
> 15 %	EG ab 10'000 EW

Eigenkapitaldeckungsgrad

(Bilanzüberschuss, -fehlbetrag in % zum Laufenden Aufwand)

2023	2022	2021	2020	2019	Mittelwert
55.61%	56.87%	55.17%	51.70%	54.14%	54.70%

Welche frei verfügbaren Reserven bestehen zur Deckung allfälliger Defizite. Es ist anzustreben, ausreichend frei verfügbare Reserven zu bilden, um Schwankungen auszugleichen. Je nach Gemeindegrösse sollten zwischen 15% bis 60% des Aufwandes aus der ER als Zielgrösse für den Bilanzüberschuss vorhanden sein.

> 60 %	EG unter 2'000 Einwohner/innen EW (inkl. BG, KG; ZV)
> 30 %	EG 2'000 EW bis 9'999 EW
> 15 %	EG ab 10'000 EW

Anhang

Finanzkennzahlen

A15

HRM2

Richtwerte

Zinsbelastungsanteil

(Nettozinsen in Prozent des Laufenden Ertrags)

2023	2022	2021	2020	2019	Mittelwert
-0.39%	-0.31%	-0.37%	-0.20%	-0.57%	-0.37%

Der Zinsbelastungsanteil sagt aus, welcher Anteil des laufenden Ertrags durch den Zinsaufwand gebunden ist.
Je tiefer der Wert, desto grösser der Handlungsspielraum.

0 % - 4 %	gut
4 % - 9 %	genügend
9 % und mehr	schlecht

Investitionsanteil

(Bruttoinvestitionen in Prozent des konsolidierten Gesamtaufwandes)

2023	2022	2021	2020	2019	Mittelwert
3.44%	5.26%	7.42%	7.62%	8.35%	6.42%

Der Investitionsanteil zeigt die Aktivität im Bereich der Investitionen und den Einfluss auf die Nettoverschuldung.
Die Kennzahl kann von Jahr zu Jahr sehr stark schwanken. Eine Beurteilung über mehrere Jahre ist deshalb wichtig und sinnvoll zusammen mit dem Selbstfinanzierungsanteil.

< 10 %	schwache Investitionstätigkeit
10 % - 20 %	mittlere Investitionstätigkeit
20 % - 30 %	starke Investitionstätigkeit
> 30 %	sehr starke Investitionstätigkeit

Nettoschuld I pro Einwohner

(Fremdkapital abzüglich Finanzvermögen)

2023	2022	2021	2020	2019	Mittelwert
-3'327	-3'393	-3'422	-3'481	-3'963	-3'517

Klassische Grösse zur Beurteilung der Verschuldung bzw. des Vermögens der Gemeinde.

< 0	Nettovermögen
0 - 1'000	geringe Verschuldung
1'001 - 2'500	mittlere Verschuldung
2'501 - 5'000	hohe Verschuldung
> 5'000	sehr hohe Verschuldung

Nettoschuld II pro Einwohner

(Verwaltungsvermögen abzgl. Darlehen und Beteiligungen und Eigenkapital geteilt durch EW)

2023	2022	2021	2020	2019	Mittelwert
-3'343	-3'409	-3'439	-3'497	-3'979	-3'534

Grösse zur Beurteilung der Verschuldung bzw. des Vermögens der Gemeinde unter Abzug der Beteiligungen im Verwaltungsvermögen. Entspricht dem klassischen Begriff der "Nettolast".

siehe Nettoschuld I

Bruttoverschuldungsanteil

(Bruttoschulden in Prozent des Laufenden Ertrages)

2023	2022	2021	2020	2019	Mittelwert
20.11%	21.49%	13.91%	8.71%	11.63%	15.17%

Der Bruttoverschuldungsanteil ist eine Grösse zur Beurteilung der Verschuldungssituation bzw. zur Frage, ob die Verschuldung in einem angemessenen Verhältnis zu den erwirtschafteten Erträgen steht. Er zeigt an, wieviele Prozente vom Finanzertrag benötigt werden, um die Bruttoschulden abzubauen.

< 50 %	sehr gut
50 % - 100 %	gut
100 % - 150 %	mittel
150 % - 200 %	schlecht

Anhang

Finanzkennzahlen

A15

HRM2					
2023	2022	2021	2020	2019	Mittelwert
1.26%	2.30%	1.06%	1.10%	0.52%	1.25%

Der Kapitaldienstanteil ist die Messgrösse für die Belastung des Haushaltes durch Kapitalkosten. Die Kennzahl gibt Auskunft darüber, wie stark der Laufende Ertrag durch den Zinsendienst und die Abschreibungen (= Kapitaldienst) belastet ist. Ein hoher Anteil weist auf einen enger werdenden finanziellen Spielraum hin.

Richtwerte

> 200 % kritisch

Kapitaldienstanteil

(Kapitalkosten im Verhältnis zum Laufenden Ertrag)

0 % - 5 % geringe Belastung
5 % - 15 % tragbare Belastung
> 15 % hohe Belastung

2023	2022	2021	2020	2019	Mittelwert
2.24%	2.37%	4.84%	-0.03%	1.58%	2.20%

Der Selbstfinanzierungsanteil charakterisiert die Finanzkraft und den finanziellen Spielraum einer Gemeinde. Er gibt an, welchen Anteil ihres Ertrages die öffentliche Körperschaft zur Finanzierung ihrer Investitionen aufwenden kann.

> 20 % gut
10 % - 20 % mittel
< 10 % schlecht

Selbstfinanzierungsanteil

(Selbstfinanzierung im Verhältnis zum Laufenden Ertrag)

2023	2022	2021	2020	2019	Mittelwert
1.48%	1.17%	3.80%	1.17%	1.35%	1.79%

Die Bruttorendite gibt Auskunft, wieviel % der Finanzvermögensertrag im Verhältnis zum Finanzvermögen beträgt. Je nach wirtschaftlicher Situation und Liegenschaften im Finanzvermögen kann diese Berechnung stark variieren.

3 % - 5 % gut
1 % - 3 % genügend
0 % - 1 % schlecht

Bruttorendite Finanzvermögen

(Ertrag Finanzvermögen im Verhältnis zum Finanzvermögen)

2023	2022	2021	2020	2019	Mittelwert
1'577	1'615	1'029	580	797	1'119

Diese Grösse ist für viele weiterführende Überlegungen von Bedeutung, insbesondere für die Finanzstatistik.

keine

Bruttoschulden pro Kopf

(Bruttoschulden pro Einwohner)

Jahresrechnung - Details zum Finanzbericht

Erfolgsrechnung

1.1.2023 - 31.12.2023

Erfolgsrechnung		Jahresrechnung 2023		Budget 2023		Jahresrechnung 2022	
		Aufwand	Ertrag	Aufwand	Ertrag	Aufwand	Ertrag
	FUNKTIONALE GLIEDERUNG	56'089'997.07	56'089'997.07	54'543'900.00	54'543'900.00	53'436'133.17	53'436'133.17
00	Allgemeine Verwaltung	4'834'970.72	575'154.16	4'947'200.00	577'900.00	4'479'715.86	607'126.23
	Nettoergebnis		4'259'816.56		4'369'300.00		3'872'589.63
01	Legislative und Exekutive	578'002.62		592'600.00		414'611.66	
	Nettoergebnis		578'002.62		592'600.00		414'611.66
011	Legislative	88'279.73		77'200.00		56'025.01	
	Nettoergebnis		88'279.73		77'200.00		56'025.01
0110	Legislative	88'279.73		77'200.00		56'025.01	
3000.01	Sitzungsgelder Behörden und Kommissionen	21'067.10		15'000.00		9'760.50	
3000.03	Aversalentschädigungen	1'000.00				1'000.00	
3050.01	AG-Beiträge AHV, IV, EO, ALV	497.35		1'200.00		437.50	
3053.01	AG-Beiträge Unfallversicherung/KTG			300.00			
3100.01	Büromaterial und Schulmaterial	1'412.50		9'300.00		1'103.70	
3130.01	Dienstleistungen Dritter	26'734.13		26'700.00		19'525.41	
3132.01	Honorare externer Berater, Gutachter, Fachexperten	32'587.20		18'000.00		20'627.55	
3170.01	Reisekosten und Spesen	95.20				71.40	
3199.01	Übriger Betriebsaufwand	4'886.25		6'700.00		3'498.95	
012	Exekutive	489'722.89		515'400.00		358'586.65	
	Nettoergebnis		489'722.89		515'400.00		358'586.65
0120	Exekutive	489'722.89		515'400.00		358'586.65	
3000.01	Sitzungsgelder Behörden und Kommissionen	7'394.05		8'100.00		6'719.20	
3010.01	Löhne Verwaltungs- und Betriebspersonal	221'400.85		232'000.00		207'031.05	
3010.09	Rückerstattungen Löhne Personal			-3'500.00			
3050.01	AG-Beiträge AHV, IV, EO, ALV	13'415.55		18'500.00		13'100.00	
3052.01	AG-Beiträge Pensionskasse	14'525.80		14'800.00		15'348.65	
3053.01	AG-Beiträge Unfallversicherung/KTG	3'002.00		3'500.00		2'842.80	
3090.01	Aus- und Weiterbildung des Personals	4'512.70		8'000.00		5'957.00	
3130.05	Bundes- und Jungbürgerfeier	20'134.05		20'000.00		14'169.75	
3130.06	Gedenkfeier Schlacht	6'203.25		6'500.00			
3132.01	Honorare externer Berater, Gutachter, Fachexperten	18'617.55		25'000.00		23'917.05	
3170.01	Reisekosten und Spesen	21'118.70		17'000.00		16'999.20	
3199.02	Kredit des Gemeinderates	159'398.39		165'500.00		52'501.95	

Erfolgsrechnung

1.1.2023 - 31.12.2023

Erfolgsrechnung		Jahresrechnung 2023		Aufwand	Budget 2023		Jahresrechnung 2022	
		Aufwand	Ertrag		Ertrag	Aufwand	Ertrag	
02	Allgemeine Dienste	4'256'968.10	575'154.16	4'354'600.00	577'900.00	4'065'104.20	607'126.23	
	Nettoergebnis		3'681'813.94		3'776'700.00		3'457'977.97	
021	Finanz- und Steuerverwaltung	695'520.69	114'879.52	789'800.00	113'500.00	908'069.53	120'334.25	
	Nettoergebnis		580'641.17		676'300.00		787'735.28	
0210	Finanz- und Steuerverwaltung	695'520.69	114'879.52	789'800.00	113'500.00	908'069.53	120'334.25	
3000.01	Sitzungsgelder Behörden und Kommissionen	2'703.00		8'100.00		4'756.50		
3010.01	Löhne Verwaltungs- und Betriebspersonal	262'559.35		263'300.00		246'646.70		
3010.09	Rückerstattungen Löhne Personal	-908.90		-3'200.00		-863.70		
3050.01	AG-Beiträge AHV, IV, EO, ALV	19'904.20		20'900.00		18'897.25		
3052.01	AG-Beiträge Pensionskasse	18'040.60		18'500.00		16'934.00		
3053.01	AG-Beiträge Unfallversicherung/KTG	3'745.00		3'900.00		3'752.00		
3064.01	Überbrückungsrenten	1'901.00						
3090.01	Aus- und Weiterbildung des Personals					4'010.00		
3100.01	Büromaterial und Schulmaterial	1'413.25		3'000.00		1'884.75		
3130.01	Dienstleistungen Dritter	7'347.08		11'500.00		22'935.45		
3130.02	Betriebskosten	27'507.10		42'000.00		31'993.35		
3130.12	Dienstleistungen Dritter, Bank-/Postspesen	6'085.57		11'000.00		10'092.55		
3132.01	Honorare externer Berater, Gutachter, Fachexperten	1'280.90		2'000.00		2'154.00		
3133.01	Informatik-/Nutzungsaufwand	20'235.25		10'000.00				
3170.01	Reisekosten und Spesen	293.90		1'800.00		516.15		
3180.01	Wertberichtigungen auf Forderungen (Delkreder)	-35'659.70				135'731.50		
3181.01	Tatsächliche Forderungsverluste	15'273.45		15'000.00		25'620.30		
3611.01	Entschädigungen an Kantone	283'047.15		300'000.00		298'889.85		
3611.41	Bezugsprovision KSTA	26'670.55		45'000.00		43'234.51		
3611.42	Anteil Bezugsprovision SSL	34'081.94		37'000.00		40'884.37		
4210.01	Gebühren für Amtshandlungen		5'750.00		1'500.00		4'530.25	
4260.01	Rückerstattungen und Kostenbeteiligungen Dritter		25'160.17		26'000.00		28'618.25	
4612.02	Entschädigungen Kirchensteuer-Einzug		30'898.10		31'000.00		31'144.00	
4612.10	Steuerveranlagungskosten		53'071.25		55'000.00		56'041.75	
022	Allgemeine Dienste, übrige	3'253'068.96	460'274.64	3'368'100.00	464'400.00	2'869'661.17	486'791.98	
	Nettoergebnis		2'792'794.32		2'903'700.00		2'382'869.19	
0220	Allgemeine Dienste, übrige	1'824'105.16	331'594.10	1'845'300.00	321'900.00	1'666'296.75	316'556.35	
3000.01	Sitzungsgelder Behörden und Kommissionen	2'993.90		2'600.00		11'340.00		
3010.01	Löhne Verwaltungs- und Betriebspersonal	927'813.55		849'100.00		755'938.05		

Erfolgsrechnung

1.1.2023 - 31.12.2023

Erfolgsrechnung		Jahresrechnung 2023		Budget 2023		Jahresrechnung 2022	
		Aufwand	Ertrag	Aufwand	Ertrag	Aufwand	Ertrag
3010.09	Rückerstattungen Löhne Personal	-21'552.05		-5'500.00			
3030.01	Entschädigungen temporäre Arbeitskräfte			7'100.00			
3049.01	Übrige Zulagen					920.00	
3050.01	AG-Beiträge AHV, IV, EO, ALV	68'790.85		65'600.00		53'914.40	
3052.01	AG-Beiträge Pensionskasse	96'799.40		84'200.00		65'014.10	
3053.01	AG-Beiträge Unfallversicherung/KTG	13'492.25		12'400.00		11'982.60	
3064.01	Überbrückungsrenten					57'360.00	
3090.01	Aus- und Weiterbildung des Personals	64'692.80		130'000.00		32'892.05	
3091.01	Personalwerbung	28'523.65		14'000.00		91'548.35	
3099.01	Übriger Personalaufwand	10'921.00		17'000.00		9'082.45	
3100.01	Büromaterial und Schulmaterial	24'351.70		35'000.00		34'715.05	
3101.01	Betriebs-, Verbrauchsmaterial	635.00		2'000.00		61.30	
3102.01	Drucksachen, Publikationen	14'551.06		17'300.00		17'790.13	
3103.01	Fachliteratur, Zeitschriften	3'203.10		1'500.00		2'393.60	
3110.01	Büromöbel und Geräte	3'265.50		5'000.00		14'954.20	
3113.01	Hardware	48'750.80		50'000.00		30'174.75	
3130.01	Dienstleistungen Dritter	63'978.35		68'300.00		34'665.67	
3130.04	Dienstleistungen Dritter, Verbandsbeiträge	11'904.60		10'800.00		10'764.00	
3132.01	Honorare externer Berater, Gutachter, Fachexperten	15'179.30		10'500.00		18'784.70	
3133.01	Informatik-/Nutzungsaufwand	376'899.90		373'400.00		336'098.65	
3134.01	Sachversicherungsprämien	59'507.15		77'100.00		54'063.25	
3150.01	Unterhalt Büromöbel und -geräte	7'933.25		14'300.00		4'182.20	
3160.01	Miete und Pacht Liegenschaften					11'276.20	
3170.01	Reisekosten und Spesen	1'470.10		3'600.00		6'381.05	
4210.01	Gebühren für Amtshandlungen		250.00		500.00		220.00
4260.01	Rückerstattungen und Kostenbeteiligungen Dritter		14'044.10				15'236.35
4612.01	Entschädigungen von Gemeinden und Zweckverbänden		600.00		6'600.00		6'600.00
4910.01	Vergütungen int. Dienstleistungen		187'100.00		186'200.00		294'500.00
4930.01	Interne Verrechnungen von Verwaltungskosten		129'600.00		128'600.00		
0221	Einwohnerkontrolle	446'963.50	72'061.04	465'100.00	77'500.00	254'312.15	93'291.63
3010.01	Löhne Verwaltungs- und Betriebspersonal	361'443.10		362'100.00		184'728.00	
3010.09	Rückerstattungen Löhne Personal	-381.60		-2'000.00			
3049.01	Übrige Zulagen					90.00	
3050.01	AG-Beiträge AHV, IV, EO, ALV	27'194.45		27'800.00		13'806.30	
3052.01	AG-Beiträge Pensionskasse	36'041.50		36'500.00		18'612.00	
3053.01	AG-Beiträge Unfallversicherung/KTG	5'131.50		5'300.00		2'746.30	
3100.01	Büromaterial und Schulmaterial			2'000.00			
3130.01	Dienstleistungen Dritter	172.30		200.00		161.55	

Erfolgsrechnung

1.1.2023 - 31.12.2023

Erfolgsrechnung		Jahresrechnung 2023		Budget 2023		Jahresrechnung 2022	
		Aufwand	Ertrag	Aufwand	Ertrag	Aufwand	Ertrag
3130.03	ID-Karten, Pässe, Gebühren	11'676.40		25'000.00		29'648.40	
3130.04	Dienstleistungen Dritter, Verbandsbeiträge	100.00		100.00		70.00	
3133.01	Informatik-/Nutzungsaufwand	1'254.95		3'500.00		279.00	
3170.01	Reisekosten und Spesen	3'919.90		1'800.00		1'157.80	
3181.01	Tatsächliche Forderungsverluste	411.00				512.80	
3634.01	Beiträge an öffentliche Unternehmungen			2'800.00		2'500.00	
4210.01	Gebühren für Amtshandlungen		44'210.04		60'000.00		68'257.63
4260.01	Rückerstattungen und Kostenbeteiligungen Dritter				2'500.00		
4611.01	Entschädigungen vom Kanton		27'851.00		15'000.00		25'034.00
0222	Bauverwaltung	862'835.65	56'619.50	942'700.00	65'000.00	835'412.35	76'944.00
3000.01	Sitzungsgelder Behörden und Kommissionen	17'350.30		19'500.00		15'602.00	
3010.01	Löhne Verwaltungs- und Betriebspersonal	601'359.10		678'600.00		604'426.95	
3010.09	Rückerstattungen Löhne Personal	-4'476.75		-4'000.00		-30'234.75	
3050.01	AG-Beiträge AHV, IV, EO, ALV	43'313.85		53'700.00		44'154.15	
3052.01	AG-Beiträge Pensionskasse	60'451.05		73'800.00		68'521.50	
3053.01	AG-Beiträge Unfallversicherung/KTG	8'872.40		10'100.00		8'412.00	
3064.01	Überbrückungsrenten					1'432.10	
3090.01	Aus- und Weiterbildung des Personals					6'110.00	
3100.01	Büromaterial und Schulmaterial	365.15		100.00			
3102.01	Drucksachen, Publikationen	149.15		1'000.00		169.00	
3103.01	Fachliteratur, Zeitschriften	1'601.50		1'500.00		757.00	
3130.01	Dienstleistungen Dritter	87'214.30		77'800.00		89'711.50	
3130.13	Externe Prüfberichte	12'930.70		10'000.00		16'303.95	
3132.01	Honorare externer Berater, Gutachter, Fachexperten	31'104.35		12'000.00			
3133.01	Informatik-/Nutzungsaufwand	912.20		1'000.00			
3144.01	Unterhalt Hochbauten, Gebäude			2'000.00			
3151.01	Unterhalt Maschinen, Fahrzeuge, Werkzeuge	1'028.05		2'000.00		4'031.95	
3170.01	Reisekosten und Spesen	660.30		3'600.00		2'196.50	
3181.01	Tatsächliche Forderungsverluste					3'818.50	
4210.01	Gebühren für Amtshandlungen		37'187.00		45'000.00		42'588.00
4260.01	Rückerstattungen und Kostenbeteiligungen Dritter		19'432.50		20'000.00		34'356.00
0228	Allgemeine Personalkosten	119'164.65		115'000.00		113'639.92	
3052.05	Arbeitgeberbeitrag für Fehlbetrag Pensionskasse	119'164.65		115'000.00		116'404.75	
3055.01	AG-Beiträge Auflösung KTG Fonds					-2'764.83	
029	Verwaltungsliegenschaften, übrige	308'378.45		196'700.00		287'373.50	
	Nettoergebnis		308'378.45		196'700.00		287'373.50

Erfolgsrechnung

1.1.2023 - 31.12.2023

Erfolgsrechnung		Jahresrechnung 2023		Budget 2023		Jahresrechnung 2022	
		Aufwand	Ertrag	Aufwand	Ertrag	Aufwand	Ertrag
0290	Verwaltungsliegenschaften, übrige	308'378.45		196'700.00		287'373.50	
3010.01	Löhne Verwaltungs- und Betriebspersonal	44'530.20		34'000.00		46'639.40	
3050.01	AG-Beiträge AHV, IV, EO, ALV	3'508.05		2'600.00		3'579.20	
3052.01	AG-Beiträge Pensionskasse	2'019.00		2'200.00		1'093.45	
3053.01	AG-Beiträge Unfallversicherung/KTG	1'126.10		1'000.00		1'258.35	
3101.01	Betriebs-, Verbrauchsmaterial	2'813.45		7'000.00		7'334.20	
3120.01	Energie, Strom, Gas, Wasser, Abwasser	36'302.30		16'000.00		17'475.45	
3130.01	Dienstleistungen Dritter	54.00				4.50	
3134.01	Sachversicherungsprämien	3'328.15				3'340.60	
3144.01	Unterhalt Hochbauten, Gebäude	22'684.25		5'000.00		24'439.40	
3169.01	Übrige Mieten und Benützungskosten	12'985.15		10'000.00		10'035.60	
3300.00	Planmässige Abschreibung VV Gemeinde	144'064.25		118'900.00		172'173.35	
3320.00	Planmässige Abschreibungen immaterielle Anlagen	34'963.55					
1	Öffentliche Ordnung und Sicherheit, Verteidigung	1'007'894.20	350'977.21	1'136'100.00	403'700.00	954'020.85	347'216.70
	Nettoergebnis		656'916.99		732'400.00		606'804.15
11	Öffentliche Sicherheit	1'625.85		4'600.00		1'855.35	
	Nettoergebnis		1'625.85		4'600.00		1'855.35
111	Polizei	1'625.85		4'600.00		1'855.35	
	Nettoergebnis		1'625.85		4'600.00		1'855.35
1111	Sicherheitsdienste	1'625.85		4'600.00		1'855.35	
3000.01	Sitzungsgelder Behörden und Kommissionen	1'607.75		4'100.00		1'803.00	
3050.01	AG-Beiträge AHV, IV, EO, ALV	18.10		400.00		52.35	
3053.01	AG-Beiträge Unfallversicherung/KTG			100.00			
12	Rechtssprechung	2'030.50	750.00	1'900.00	1'000.00	1'629.00	760.00
	Nettoergebnis		1'280.50		900.00		869.00
120	Rechtssprechung	2'030.50	750.00	1'900.00	1'000.00	1'629.00	760.00
	Nettoergebnis		1'280.50		900.00		869.00
1201	Friedensrichter	2'030.50	750.00	1'900.00	1'000.00	1'629.00	760.00
3000.03	Aversalentschädigungen	1'396.50		1'400.00		1'396.50	
3170.01	Reisekosten und Spesen	268.30				232.50	
3199.01	Übriger Betriebsaufwand	365.70		500.00			

Erfolgsrechnung

1.1.2023 - 31.12.2023

Erfolgsrechnung		Jahresrechnung 2023		Budget 2023		Jahresrechnung 2022	
		Aufwand	Ertrag	Aufwand	Ertrag	Aufwand	Ertrag
4270.01	Bussen		750.00		1'000.00		760.00
14	Allgemeines Rechtswesen	99'632.25	40'851.00	59'500.00	32'700.00	73'937.25	33'040.50
	Nettoergebnis		58'781.25		26'800.00		40'896.75
140	Allgemeines Rechtswesen	99'632.25	40'851.00	59'500.00	32'700.00	73'937.25	33'040.50
	Nettoergebnis		58'781.25		26'800.00		40'896.75
1400	Allgemeines Rechtswesen	60'742.00	2'500.00	11'600.00	1'700.00	25'845.00	1'540.00
3612.01	Entschädigungen an Gemeinden und Zweckverbände	60'742.00		11'600.00		25'845.00	
4120.90	Konzessionen übrige		2'500.00		1'700.00		1'540.00
1403	Marktwesen	38'890.25	38'351.00	47'900.00	31'000.00	48'092.25	31'500.50
3102.01	Drucksachen, Publikationen	1'020.15		900.00		875.15	
3120.01	Energie, Strom, Gas, Wasser, Abwasser	9'201.25		13'500.00		13'681.00	
3130.01	Dienstleistungen Dritter	12'455.00		18'600.00		19'194.60	
3199.01	Übriger Betriebsaufwand	16'213.85		14'900.00		14'341.50	
4240.01	Benützungsgebühren und Dienstleistungen		38'351.00		31'000.00		31'500.50
15	Feuerwehr	813'450.00	309'176.21	905'700.00	370'000.00	802'275.85	313'216.20
	Nettoergebnis		504'273.79		535'700.00		489'059.65
150	Feuerwehr	813'450.00	309'176.21	905'700.00	370'000.00	802'275.85	313'216.20
	Nettoergebnis		504'273.79		535'700.00		489'059.65
1500	Feuerwehr	813'450.00	309'176.21	905'700.00	370'000.00	802'275.85	313'216.20
3000.01	Sitzungsgelder Behörden und Kommissionen	9'637.95		9'500.00		9'657.00	
3000.03	Aversalentschädigungen	38'100.00		37'600.00		37'850.00	
3001.01	Feuerwehrsold	284'080.30		310'700.00		296'071.90	
3010.01	Löhne Verwaltungs- und Betriebspersonal	73'369.05		71'400.00		71'312.40	
3010.09	Rückerstattungen Löhne Personal	-508.15		-500.00		-923.55	
3050.01	AG-Beiträge AHV, IV, EO, ALV	14'561.70		18'400.00		14'891.60	
3052.01	AG-Beiträge Pensionskasse	3'756.00		3'900.00		3'712.80	
3053.01	AG-Beiträge Unfallversicherung/KTG	2'083.50		2'800.00		2'196.40	
3090.01	Aus- und Weiterbildung des Personals	36'564.95		35'000.00		26'325.60	
3100.01	Büromaterial und Schulmaterial	4'399.90		5'000.00		3'122.60	
3101.01	Betriebs-, Verbrauchsmaterial	77'047.35		70'000.00		71'587.20	
3111.01	Maschinen, Geräte, Fahrzeuge	9'603.45		9'500.00		10'151.25	
3120.01	Energie, Strom, Gas, Wasser, Abwasser	2'207.05		2'800.00		2'490.20	

Erfolgsrechnung

1.1.2023 - 31.12.2023

Erfolgsrechnung		Jahresrechnung 2023		Budget 2023		Jahresrechnung 2022	
		Aufwand	Ertrag	Aufwand	Ertrag	Aufwand	Ertrag
3130.01	Dienstleistungen Dritter	20'358.00		19'400.00		17'183.90	
3130.04	Dienstleistungen Dritter, Verbandsbeiträge	3'601.10		4'900.00		6'106.35	
3134.01	Sachversicherungsprämien	11'503.05		9'700.00		4'564.80	
3144.01	Unterhalt Hochbauten, Gebäude	8'162.45		10'000.00		10'248.65	
3151.01	Unterhalt Maschinen, Fahrzeuge, Werkzeuge	39'083.15		40'000.00		39'469.75	
3169.01	Übrige Mieten und Benützungskosten	1'008.00		1'300.00		1'008.00	
3170.01	Reisekosten und Spesen	2'159.80		3'500.00		1'204.30	
3181.01	Tatsächliche Forderungsverluste	5'547.10		3'200.00		8'422.20	
3199.01	Übriger Betriebsaufwand	9'994.30		10'000.00		8'491.50	
3300.00	Planmässige Abschreibung VV Gemeinde	94'130.00		164'600.00		94'131.00	
3910.01	Vergütungen für int. Dienstleistungen	6'000.00		6'000.00		6'000.00	
3990.02	Interne Verrechnung Hydrantenentschädigung	57'000.00		57'000.00		57'000.00	
4200.01	Ersatzabgaben		222'701.25		245'000.00		236'798.60
4240.01	Benützungsgebühren und Dienstleistungen		48'572.50		55'000.00		48'521.00
4260.01	Rückerstattungen und Kostenbeteiligungen Dritter				10'000.00		1'216.60
4631.01	Beiträge vom Kanton		37'902.46		60'000.00		26'680.00
16	Verteidigung	91'155.60	200.00	164'400.00		74'323.40	200.00
	Nettoergebnis		90'955.60		164'400.00		74'123.40
161	Militärische Verteidigung	31'517.60		33'600.00		15'446.85	
	Nettoergebnis		31'517.60		33'600.00		15'446.85
1612	Schiessanlage	31'517.60		33'600.00		15'446.85	
3000.03	Aversalentschädigungen	7'640.70		7'700.00		7'640.70	
3050.01	AG-Beiträge AHV, IV, EO, ALV	584.15		600.00		586.55	
3053.01	AG-Beiträge Unfallversicherung/KTG			200.00			
3120.01	Energie, Strom, Gas, Wasser, Abwasser	7'219.05		6'300.00		4'553.20	
3134.01	Sachversicherungsprämien	1'004.75		1'000.00		941.45	
3144.01	Unterhalt Hochbauten, Gebäude	15'068.95		17'800.00		17'24.95	
162	Zivile Verteidigung	59'638.00	200.00	130'800.00		58'876.55	200.00
	Nettoergebnis		59'438.00		130'800.00		58'676.55
1620	Zivilschutz	59'638.00	200.00	130'800.00		58'876.55	200.00
3612.01	Entschädigungen an Gemeinden und Zweckverbände	59'638.00		130'800.00		58'876.55	
4470.01	Pacht- und Mietzinsen Liegenschaften Verwaltungsverm.		200.00				200.00
2	Bildung	10'468'634.41	3'191'639.53	10'436'000.00	3'097'100.00	10'338'325.06	3'057'003.50

Erfolgsrechnung

1.1.2023 - 31.12.2023

Erfolgsrechnung		Jahresrechnung 2023		Budget 2023		Jahresrechnung 2022	
		Aufwand	Ertrag	Aufwand	Ertrag	Aufwand	Ertrag
	Nettoergebnis		7'276'994.88		7'338'900.00		7'281'321.56
21	Obligatorische Schule	10'033'965.96	3'178'323.78	10'050'500.00	3'017'100.00	9'771'739.36	3'023'223.55
	Nettoergebnis		6'855'642.18		7'033'400.00		6'748'515.81
211	Eingangsstufe und Primarstufe I	807'384.41	264'836.10	696'200.00	258'100.00	697'469.15	207'614.40
	Nettoergebnis		542'548.31		438'100.00		489'854.75
2110	Kindergarten	807'384.41	264'836.10	696'200.00	258'100.00	697'469.15	207'614.40
3000.03	Aversalentschädigungen	500.00		1'000.00		1'000.00	
3020.01	Löhne der Lehrpersonen	616'390.80		558'400.00		553'085.65	
3020.09	Rückerstattungen Löhne Lehrpersonen			-5'300.00			
3050.01	AG-Beiträge AHV, IV, EO, ALV	47'089.50		42'900.00		42'526.35	
3052.01	AG-Beiträge Pensionskasse	60'311.10		56'000.00		56'477.45	
3053.01	AG-Beiträge Unfallversicherung/KTG	6'211.55		5'700.00		5'359.00	
3090.01	Aus- und Weiterbildung des Personals	780.00		4'100.00		16'990.60	
3104.01	Lehrmittel	14'544.40		10'100.00		8'367.80	
3110.01	Büromöbel und Geräte	27'279.61		2'500.00		440.00	
3153.01	Informatik-Unterhalt			500.00		390.00	
3160.01	Miete und Pacht Liegenschaften	33'445.40		12'000.00		11'905.40	
3171.01	Exkursionen, Schulreisen und Lager	832.05		8'300.00		926.90	
4631.01	Beiträge vom Kanton		264'836.10		258'100.00		207'614.40
212	Primarstufe II	3'310'043.31	1'058'541.80	3'281'600.00	939'100.00	3'138'363.76	819'330.80
	Nettoergebnis		2'251'501.51		2'342'500.00		2'319'032.96
2120	Primarschule	2'446'788.71	1'058'541.80	2'425'200.00	939'100.00	2'373'959.75	819'330.80
3000.03	Aversalentschädigungen	4'500.00		2'500.00		3'000.00	
3020.01	Löhne der Lehrpersonen	2'029'040.15		1'916'500.00		1'902'059.15	
3020.09	Rückerstattungen Löhne Lehrpersonen	-68'020.30		-17'300.00		-8'592.15	
3050.01	AG-Beiträge AHV, IV, EO, ALV	150'552.75		147'200.00		148'890.60	
3052.01	AG-Beiträge Pensionskasse	166'081.60		159'500.00		151'966.15	
3053.01	AG-Beiträge Unfallversicherung/KTG	20'233.30		19'400.00		18'983.70	
3090.01	Aus- und Weiterbildung des Personals	4'645.45		10'300.00		1'023.85	
3103.01	Fachliteratur, Zeitschriften	382.50		500.00		244.40	
3104.01	Lehrmittel	75'242.46		78'100.00		85'596.40	
3110.01	Büromöbel und Geräte	28'222.60		51'700.00		40'097.45	
3130.07	Kulturelle Veranstaltungen	387.60		7'000.00		923.70	
3138.01	Kurse, Prüfungen, Beratungen	17'838.50		22'000.00		14'160.00	

Erfolgsrechnung

1.1.2023 - 31.12.2023

Erfolgsrechnung		Jahresrechnung 2023		Budget 2023		Jahresrechnung 2022	
		Aufwand	Ertrag	Aufwand	Ertrag	Aufwand	Ertrag
3151.01	Unterhalt Maschinen, Fahrzeuge, Werkzeuge	1'158.90		1'500.00		2'056.15	
3153.01	Informatik-Unterhalt	10'510.00		10'000.00		9'399.50	
3171.01	Exkursionen, Schulreisen und Lager	6'013.20		16'300.00		4'150.85	
4631.01	Beiträge vom Kanton		1'058'541.80		939'100.00		819'330.80
2121	Kleinklassen/Spezielle Förderung	863'254.60		856'400.00		764'404.01	
3000.03	Aversalentschädigungen					1'500.00	
3020.01	Löhne der Lehrpersonen	724'268.25		721'300.00		639'731.60	
3020.09	Rückerstattungen Löhne Lehrpersonen			-7'500.00		-1'785.55	
3050.01	AG-Beiträge AHV, IV, EO, ALV	54'383.10		55'400.00		47'385.65	
3052.01	AG-Beiträge Pensionskasse	64'514.35		64'100.00		60'511.25	
3053.01	AG-Beiträge Unfallversicherung/KTG	7'299.25		7'300.00		6'027.55	
3090.01	Aus- und Weiterbildung des Personals	4'828.90		5'200.00		2'393.00	
3104.01	Lehrmittel	7'960.75		10'300.00		8'508.91	
3171.01	Exkursionen, Schulreisen und Lager			300.00		131.60	
213	Oberstufe / Sekundarstufe I	2'574'818.17	853'349.25	2'773'600.00	906'900.00	2'418'745.75	957'280.45
	Nettoergebnis		1'721'468.92		1'866'700.00		1'461'465.30
2130	Sekundarstufe	2'521'716.12	853'349.25	2'717'500.00	906'900.00	2'367'219.40	957'280.45
3000.03	Aversalentschädigungen			2'000.00		1'000.00	
3020.01	Löhne der Lehrpersonen	986'306.15		932'900.00		936'124.40	
3020.09	Rückerstattungen Löhne Lehrpersonen			-12'000.00		-26'849.10	
3050.01	AG-Beiträge AHV, IV, EO, ALV	73'342.65		71'700.00		69'745.60	
3052.01	AG-Beiträge Pensionskasse	81'339.65		91'500.00		86'836.45	
3053.01	AG-Beiträge Unfallversicherung/KTG	9'928.85		9'400.00		9'024.10	
3090.01	Aus- und Weiterbildung des Personals	6'915.60		11'900.00		3'656.60	
3104.01	Lehrmittel	44'578.17		47'100.00		42'794.01	
3110.01	Büromöbel und Geräte	25'442.20		35'900.00		23'055.19	
3153.01	Informatik-Unterhalt	9'081.50		10'000.00		10'000.00	
3171.01	Exkursionen, Schulreisen und Lager	14'701.35		21'500.00		21'832.15	
3631.01	Beiträge an Kanton	1'258'850.00		1'495'600.00		1'190'000.00	
3637.01	Beiträge an private Haushalte	11'230.00					
4230.01	Schulgelder				9'000.00		3'000.00
4631.01	Beiträge vom Kanton		853'349.25		897'900.00		954'280.45
2131	Hauswirtschaft	53'102.05		56'100.00		51'526.35	
3020.01	Löhne der Lehrpersonen	37'671.85		40'500.00		38'586.35	
3020.09	Rückerstattungen Löhne Lehrpersonen			-800.00			

Erfolgsrechnung

1.1.2023 - 31.12.2023

Erfolgsrechnung		Jahresrechnung 2023		Budget 2023		Jahresrechnung 2022	
		Aufwand	Ertrag	Aufwand	Ertrag	Aufwand	Ertrag
3050.01	AG-Beiträge AHV, IV, EO, ALV	2'879.80		3'100.00		2'935.20	
3052.01	AG-Beiträge Pensionskasse	2'007.40		2'100.00		2'018.55	
3053.01	AG-Beiträge Unfallversicherung/KTG	380.20		500.00		373.90	
3090.01	Aus- und Weiterbildung des Personals			300.00			
3104.01	Lehrmittel			1'500.00		227.60	
3105.01	Lebensmittel	6'689.50		7'100.00		7'384.75	
3110.01	Büromöbel und Geräte	2'599.30		1'200.00			
3151.01	Unterhalt Maschinen, Fahrzeuge, Werkzeuge	874.00		600.00			
214	Musikschulen	1'403'004.27	905'763.50	1'429'700.00	837'600.00	1'355'174.35	960'483.30
	Nettoergebnis		497'240.77		592'100.00		394'691.05
2140	Musikschulen	1'403'004.27	905'763.50	1'429'700.00	837'600.00	1'355'174.35	960'483.30
3010.01	Löhne Verwaltungs- und Betriebspersonal	150'239.40		151'500.00		153'850.10	
3010.09	Rückerstattungen Löhne Personal	-4'157.45					
3020.01	Löhne der Lehrpersonen	976'195.85		976'300.00		921'989.30	
3020.09	Rückerstattungen Löhne Lehrpersonen	-583.95		-2'000.00			
3050.01	AG-Beiträge AHV, IV, EO, ALV	82'187.85		78'000.00		78'648.55	
3052.01	AG-Beiträge Pensionskasse	87'969.90		94'500.00		80'388.40	
3053.01	AG-Beiträge Unfallversicherung/KTG	12'279.80		18'100.00		12'051.40	
3090.01	Aus- und Weiterbildung des Personals	11'963.45		6'200.00		4'234.00	
3100.01	Büromaterial und Schulmaterial	5'533.45		7'000.00		6'312.00	
3104.01	Lehrmittel	7'772.15		7'800.00		5'663.25	
3110.01	Büromöbel und Geräte	3'277.41		3'500.00		18'468.35	
3130.01	Dienstleistungen Dritter	23'700.51		21'300.00		20'805.75	
3130.04	Dienstleistungen Dritter, Verbandsbeiträge	1'830.00		2'500.00		1'615.00	
3151.01	Unterhalt Maschinen, Fahrzeuge, Werkzeuge	7'893.45		8'100.00		6'695.90	
3170.01	Reisekosten und Spesen			900.00			
3181.01	Tatsächliche Forderungsverluste	12'313.55		14'500.00		21'486.70	
3612.01	Entschädigungen an Gemeinden und Zweckverbände	24'588.90		41'500.00		22'965.65	
4230.01	Schulgelder		360'022.20		250'000.00		261'264.60
4230.02	Erwachsenenunterricht		9'914.00		13'700.00		18'398.00
4260.01	Rückerstattungen und Kostenbeteiligungen Dritter		127.40		1'000.00		157.20
4612.01	Entschädigungen von Gemeinden und Zweckverbänden		289'348.20		352'900.00		346'896.55
4631.01	Beiträge vom Kanton		246'351.70		220'000.00		333'766.95
217	Schulliegenschaften	1'244'615.85	85'133.13	1'159'000.00	72'900.00	1'507'843.30	69'769.60
	Nettoergebnis		1'159'482.72		1'086'100.00		1'438'073.70

Erfolgsrechnung

1.1.2023 - 31.12.2023

Erfolgsrechnung		Jahresrechnung 2023		Budget 2023		Jahresrechnung 2022	
		Aufwand	Ertrag	Aufwand	Ertrag	Aufwand	Ertrag
2171	Kindergärten	105'402.20		84'000.00		67'067.50	
3010.01	Löhne Verwaltungs- und Betriebspersonal	30'977.15		34'000.00		30'649.30	
3010.09	Rückerstattungen Löhne Personal					-1'891.20	
3050.01	AG-Beiträge AHV, IV, EO, ALV	2'364.95		2'600.00		2'353.30	
3052.01	AG-Beiträge Pensionskasse	1'582.90		2'200.00		1'416.55	
3053.01	AG-Beiträge Unfallversicherung/KTG	794.55		1'000.00		798.35	
3101.01	Betriebs-, Verbrauchsmaterial	2'737.30		500.00		106.00	
3120.01	Energie, Strom, Gas, Wasser, Abwasser	7'879.90		8'300.00		6'632.10	
3130.01	Dienstleistungen Dritter	165.00		1'200.00		60.00	
3134.01	Sachversicherungsprämien	1'829.20		1'700.00		1'713.95	
3144.01	Unterhalt Hochbauten, Gebäude	16'132.10		15'000.00		9'316.15	
3144.03	Unterhalt Hochbauten, Gebäude, prov. Kindergarten	25'256.95					
3150.01	Unterhalt Büromöbel und -geräte	103.00		1'000.00		444.00	
3151.01	Unterhalt Maschinen, Fahrzeuge, Werkzeuge	110.20		1'000.00			
3300.00	Planmässige Abschreibung VV Gemeinde	15'469.00		15'500.00		15'469.00	
2172	Schulhaus Brühl	366'582.40	19'515.73	385'600.00	16'300.00	800'985.85	18'531.10
3010.01	Löhne Verwaltungs- und Betriebspersonal	171'715.05		157'800.00		153'019.60	
3010.09	Rückerstattungen Löhne Personal	-6'212.05		-800.00		-7'437.60	
3050.01	AG-Beiträge AHV, IV, EO, ALV	12'353.75		12'200.00		11'880.30	
3052.01	AG-Beiträge Pensionskasse	13'292.15		15'400.00		12'048.60	
3053.01	AG-Beiträge Unfallversicherung/KTG	4'570.55		4'700.00		4'406.10	
3101.01	Betriebs-, Verbrauchsmaterial	15'771.60		14'000.00		19'088.40	
3110.01	Büromöbel und Geräte	9'377.00		11'000.00		4'454.45	
3120.01	Energie, Strom, Gas, Wasser, Abwasser	71'205.35		54'500.00		41'333.45	
3130.01	Dienstleistungen Dritter	1'080.00		1'500.00		910.20	
3134.01	Sachversicherungsprämien	7'767.85		7'300.00		7'278.45	
3144.01	Unterhalt Hochbauten, Gebäude	41'771.10		44'000.00		54'714.15	
3151.01	Unterhalt Maschinen, Fahrzeuge, Werkzeuge	6'652.05		2'000.00		1'134.40	
3170.01	Reisekosten und Spesen	92.00		500.00			
3300.00	Planmässige Abschreibung VV Gemeinde	17'146.00		61'500.00		52'349.00	
3301.00	Ausserplanmässige Abschreibung VV Gemeinde					445'806.35	
4260.01	Rückerstattungen und Kostenbeteiligungen Dritter		3'336.50				2'280.70
4471.01	Vergütungen Dienstwohnungen VV		15'979.80		16'000.00		15'979.80
4472.01	Vergütungen Benützung Anlagen VV		199.43		300.00		270.60
2173	Schulhaus Bruggweg	223'321.35	21'343.90	202'400.00	6'400.00	228'776.15	6'590.00
3010.01	Löhne Verwaltungs- und Betriebspersonal	101'391.45		87'300.00		89'898.70	
3010.09	Rückerstattungen Löhne Personal			-400.00			

Erfolgsrechnung

1.1.2023 - 31.12.2023

Erfolgsrechnung		Jahresrechnung 2023		Budget 2023		Jahresrechnung 2022	
		Aufwand	Ertrag	Aufwand	Ertrag	Aufwand	Ertrag
3050.01	AG-Beiträge AHV, IV, EO, ALV	7'143.10		6'700.00		6'867.55	
3052.01	AG-Beiträge Pensionskasse	6'230.70		7'300.00		5'223.80	
3053.01	AG-Beiträge Unfallversicherung/KTG	2'579.35		2'600.00		2'543.45	
3101.01	Betriebs-, Verbrauchsmaterial	13'519.60		15'000.00		7'706.35	
3110.01	Büromöbel und Geräte			500.00			
3120.01	Energie, Strom, Gas, Wasser, Abwasser	18'415.40		34'800.00		56'125.80	
3130.01	Dienstleistungen Dritter	1'101.00		1'000.00		925.50	
3134.01	Sachversicherungsprämien	5'356.00		5'100.00		5'018.60	
3144.01	Unterhalt Hochbauten, Gebäude	67'487.75		41'000.00		54'466.40	
3150.01	Unterhalt Büromöbel und -geräte			1'000.00			
3170.01	Reisekosten und Spesen	97.00		500.00			
4260.01	Rückerstattungen und Kostenbeteiligungen Dritter		640.00		200.00		590.00
4470.01	Pacht- und Mietzinsen Liegenschaften Verwaltungsverm.		6'000.00		6'000.00		6'000.00
4472.01	Vergütungen Benützung Anlagen VV				200.00		
4479.10	Versicherungsleistungen		14'703.90				
2174	Schulanlage Gwänd	516'411.55	43'953.50	447'500.00	50'000.00	387'222.50	43'974.50
3010.01	Löhne Verwaltungs- und Betriebspersonal	109'306.20		90'900.00		98'529.45	
3010.02	Löhne Badeaufsicht	1'900.00		2'000.00		2'500.00	
3010.09	Rückerstattungen Löhne Personal			-400.00			
3050.01	AG-Beiträge AHV, IV, EO, ALV	7'908.95		7'000.00		7'776.25	
3052.01	AG-Beiträge Pensionskasse	8'039.50		7'900.00		7'977.25	
3053.01	AG-Beiträge Unfallversicherung/KTG	2'768.00		2'700.00		2'800.15	
3101.01	Betriebs-, Verbrauchsmaterial	6'818.75		6'500.00		2'417.70	
3120.01	Energie, Strom, Gas, Wasser, Abwasser	164'318.10		142'000.00		130'103.80	
3130.01	Dienstleistungen Dritter	960.00		1'500.00		780.00	
3134.01	Sachversicherungsprämien	5'201.95		4'900.00		4'874.15	
3144.01	Unterhalt Hochbauten, Gebäude	209'190.10		182'000.00		129'463.75	
3170.01	Reisekosten und Spesen			500.00			
4472.01	Vergütungen Benützung Anlagen VV		43'953.50		50'000.00		43'974.50
2175	Musikschule	32'898.35	320.00	39'500.00	200.00	23'791.30	674.00
3010.01	Löhne Verwaltungs- und Betriebspersonal	8'600.20		12'300.00		9'207.25	
3050.01	AG-Beiträge AHV, IV, EO, ALV	658.55		1'000.00		706.95	
3052.01	AG-Beiträge Pensionskasse	807.25					
3053.01	AG-Beiträge Unfallversicherung/KTG	218.70		400.00		248.10	
3101.01	Betriebs-, Verbrauchsmaterial	782.75		5'000.00		482.05	
3120.01	Energie, Strom, Gas, Wasser, Abwasser	11'681.45		10'000.00		8'713.85	
3134.01	Sachversicherungsprämien	1'474.75		1'400.00		20.40	

Erfolgsrechnung

1.1.2023 - 31.12.2023

Erfolgsrechnung		Jahresrechnung 2023		Budget 2023		Jahresrechnung 2022	
		Aufwand	Ertrag	Aufwand	Ertrag	Aufwand	Ertrag
3144.01	Unterhalt Hochbauten, Gebäude	8'273.70		9'000.00		4'011.70	
3300.00	Planmässige Abschreibung VV Gemeinde	401.00		400.00		401.00	
4472.01	Vergütungen Benützung Anlagen VV		320.00		200.00		674.00
218	Tagesbetreuung	2'500.00		2'500.00		2'500.00	
	Nettoergebnis		2'500.00		2'500.00		2'500.00
2180	Tagesbetreuung	2'500.00		2'500.00		2'500.00	
3636.01	Beiträge an private Organisationen ohne Erwerbszweck	2'500.00		2'500.00		2'500.00	
219	Obligatorische Schule, übrige	691'599.95	10'700.00	707'900.00	2'500.00	651'643.05	8'745.00
	Nettoergebnis		680'899.95		705'400.00		642'898.05
2190	Schulleitung und Schulverwaltung	588'154.80	100.00	604'000.00		558'373.05	
3000.01	Sitzungsgelder Behörden und Kommissionen	16'073.35		21'200.00		11'591.90	
3000.03	Aversalentschädigungen	10'675.00		10'500.00		10'475.00	
3010.01	Löhne Verwaltungs- und Betriebspersonal	382'401.25		380'200.00		389'086.65	
3010.09	Rückerstattungen Löhne Personal	-2'300.00		-1'500.00		-11'238.65	
3050.01	AG-Beiträge AHV, IV, EO, ALV	30'830.65		30'900.00		28'573.10	
3052.01	AG-Beiträge Pensionskasse	41'541.20		39'500.00		38'521.40	
3053.01	AG-Beiträge Unfallversicherung/KTG	5'353.25		4'500.00		5'327.60	
3090.01	Aus- und Weiterbildung des Personals	16'403.65		19'800.00		14'733.65	
3091.01	Personalwerbung	2'148.80		2'500.00		628.45	
3100.01	Büromaterial und Schulmaterial	7'714.55		12'000.00		7'037.60	
3102.01	Drucksachen, Publikationen	8'243.20		7'500.00		7'480.80	
3103.01	Fachliteratur, Zeitschriften	1'910.60		2'500.00		2'742.85	
3104.01	Lehrmittel	2'494.60		4'000.00		3'975.60	
3110.01	Büromöbel und Geräte					171.65	
3130.01	Dienstleistungen Dritter	13'744.15		15'300.00		13'587.80	
3153.01	Informatik-Unterhalt	16'944.00		16'700.00		12'883.95	
3170.01	Reisekosten und Spesen	2'879.60		1'400.00		4'049.40	
3199.01	Übriger Betriebsaufwand	31'096.95		37'000.00		18'744.30	
4260.01	Rückerstattungen und Kostenbeteiligungen Dritter		100.00				
2192	Volksschule allgemein	103'445.15	10'600.00	103'900.00	2'500.00	93'270.00	8'745.00
3010.01	Löhne Verwaltungs- und Betriebspersonal	79'253.85		87'800.00		79'412.65	
3010.09	Rückerstattungen Löhne Personal			-1'000.00		-589.90	
3050.01	AG-Beiträge AHV, IV, EO, ALV	5'959.35		6'800.00		6'288.45	
3052.01	AG-Beiträge Pensionskasse	6'148.65		7'100.00		6'473.10	

Erfolgsrechnung

1.1.2023 - 31.12.2023

Erfolgsrechnung		Jahresrechnung 2023		Budget 2023		Jahresrechnung 2022	
		Aufwand	Ertrag	Aufwand	Ertrag	Aufwand	Ertrag
3053.01	AG-Beiträge Unfallversicherung/KTG	1'123.00		1'300.00		1'242.60	
3099.01	Übriger Personalaufwand	400.00		1'000.00			
3130.01	Dienstleistungen Dritter	45.00					
3170.01	Reisekosten und Spesen	180.30		900.00		443.10	
3637.01	Beiträge an private Haushalte	10'335.00					
4631.05	Beitrag Kanton an Schülertransporte		10'600.00		2'500.00		8'745.00
22	Sonderpädagogik	359'668.45	13'315.75	310'500.00	80'000.00	491'585.70	33'779.95
	Nettoergebnis		346'352.70		230'500.00		457'805.75
220	Sonderpädagogik	359'668.45	13'315.75	310'500.00	80'000.00	491'585.70	33'779.95
	Nettoergebnis		346'352.70		230'500.00		457'805.75
2200	Sonderpädagogik	359'668.45	13'315.75	310'500.00	80'000.00	491'585.70	33'779.95
3020.01	Löhne der Lehrpersonen	14'563.90		32'600.00		74'996.30	
3020.09	Rückerstattungen Löhne Lehrpersonen			-3'000.00		-15'182.00	
3050.01	AG-Beiträge AHV, IV, EO, ALV	1'089.60		2'500.00		5'031.65	
3052.01	AG-Beiträge Pensionskasse	1'049.20				5'469.40	
3053.01	AG-Beiträge Unfallversicherung/KTG	146.50		400.00		578.10	
3636.01	Beiträge an private Organisationen ohne Erwerbszweck	342'819.25		278'000.00		420'692.25	
4631.01	Beiträge vom Kanton		13'315.75		80'000.00		33'779.95
29	Übriges Bildungswesen	75'000.00		75'000.00		75'000.00	
	Nettoergebnis		75'000.00		75'000.00		75'000.00
299	Bildung, übrige	75'000.00		75'000.00		75'000.00	
	Nettoergebnis		75'000.00		75'000.00		75'000.00
2990	Bildung, übrige	75'000.00		75'000.00		75'000.00	
3635.01	Beiträge an private Unternehmungen	75'000.00		75'000.00		75'000.00	
3	Kultur, Sport und Freizeit, Kirche	1'690'910.25	552'224.40	1'690'900.00	535'200.00	1'547'311.47	519'093.25
	Nettoergebnis		1'138'685.85		1'155'700.00		1'028'218.22
31	Kulturerbe	62'749.00	3'700.00	62'300.00	3'700.00	68'146.55	3'700.00
	Nettoergebnis		59'049.00		58'600.00		64'446.55
311	Museen und bildende Kunst	2'249.00		2'300.00		2'249.00	
	Nettoergebnis		2'249.00		2'300.00		2'249.00

Erfolgsrechnung

1.1.2023 - 31.12.2023

Erfolgsrechnung		Jahresrechnung 2023		Budget 2023		Jahresrechnung 2022	
		Aufwand	Ertrag	Aufwand	Ertrag	Aufwand	Ertrag
3112	Historisches Museum	2'249.00		2'300.00		2'249.00	
3660.00	Planmässige Abschreibungen Investitionsbeiträge	2'249.00		2'300.00		2'249.00	
312	Denkmalpflege und Heimatschutz	60'500.00	3'700.00	60'000.00	3'700.00	65'897.55	3'700.00
	Nettoergebnis		56'800.00		56'300.00		62'197.55
3120	Denkmalpflege und Heimatschutz	60'500.00	3'700.00	60'000.00	3'700.00	65'897.55	3'700.00
3130.06	Gedenkfeier Schlacht					5'397.55	
3636.01	Beiträge an private Organisationen ohne Erwerbszweck	60'500.00		60'000.00		60'500.00	
4631.01	Beiträge vom Kanton		3'700.00		3'700.00		3'700.00
32	Kultur, übrige	160'305.90	210.00	175'500.00	300.00	164'554.70	520.00
	Nettoergebnis		160'095.90		175'200.00		164'034.70
322	Konzert und Theater	40'000.00		40'000.00		35'000.00	
	Nettoergebnis		40'000.00		40'000.00		35'000.00
3220	Konzert und Theater	40'000.00		40'000.00		35'000.00	
3635.01	Beiträge an private Unternehmungen	40'000.00		40'000.00		35'000.00	
329	Kultur, übrige	120'305.90	210.00	135'500.00	300.00	129'554.70	520.00
	Nettoergebnis		120'095.90		135'200.00		129'034.70
3290	Kultur, übrige	120'305.90	210.00	135'500.00	300.00	129'554.70	520.00
3000.01	Sitzungsgelder Behörden und Kommissionen	12'423.40		8'800.00		7'111.50	
3000.03	Aversalentschädigungen	5'700.00		4'500.00		4'500.00	
3050.01	AG-Beiträge AHV, IV, EO, ALV	468.40		1'100.00		302.10	
3053.01	AG-Beiträge Unfallversicherung/KTG			300.00			
3130.01	Dienstleistungen Dritter			6'000.00			
3130.07	Kulturelle Veranstaltungen	25'000.00		25'000.00		24'400.00	
3130.08	Diverse Gemeindegänge	3'998.45		11'000.00		18'935.25	
3144.01	Unterhalt Hochbauten, Gebäude	3'520.55		10'000.00			
3634.01	Beiträge an öffentliche Unternehmungen	150.00		200.00		150.00	
3635.01	Beiträge an private Unternehmungen	65'945.10		65'500.00		71'055.85	
3636.01	Beiträge an private Organisationen ohne Erwerbszweck	100.00		100.00		100.00	
3637.01	Beiträge an private Haushalte	3'000.00		3'000.00		3'000.00	
4250.01	Verkäufe		210.00		300.00		520.00

Erfolgsrechnung

1.1.2023 - 31.12.2023

Erfolgsrechnung		Jahresrechnung 2023		Budget 2023		Jahresrechnung 2022	
		Aufwand	Ertrag	Aufwand	Ertrag	Aufwand	Ertrag
33	Medien	512'310.30	512'310.30	491'800.00	491'800.00	477'211.10	477'211.10
332	Massenmedien	512'310.30	512'310.30	491'800.00	491'800.00	477'211.10	477'211.10
3321	Antennen- und Kabelanlagen SF	512'310.30	512'310.30	491'800.00	491'800.00	477'211.10	477'211.10
3120.44	Energie, Strom, Gas, Wasser, Abwasser MWSt.	37'710.80		24'000.00		21'498.60	
3130.44	Dienstleistungen Dritter MWSt.	118'128.20		137'000.00		121'587.60	
3132.11	Honorare externer Berater, Gutachter, Fachexperten MWSt.			15'000.00			
3143.44	Unterhalt übrige Tiefbauten MWSt.	84'615.15		91'000.00		94'055.50	
3181.44	Tatsächliche Forderungsverluste MWSt.	1'373.90				12'328.10	
3300.05	Planmässige Abschreibungen VV GGA	1'804.00		4'300.00		2'015.35	
3510.00	Einlagen in Spezialfinanzierungen	236'178.25		188'600.00		197'225.95	
3930.01	Interne Verrechnungen von Betriebs- und Verwaltungskosten	32'500.00		31'900.00		28'500.00	
4240.42	Benützungsgebühren und Dienstleistungen frei		1'913.95		1'300.00		1'262.10
4240.44	Benützungsgebühren und Dienstleistungen normal		497'466.25		485'000.00		470'521.35
4260.44	Rückerstattungen und Kostenbeteiligungen Dritter normal		8'999.15		2'000.00		2'037.65
4940.01	Interne Verrechnung von Zinsen		3'930.95		3'500.00		3'390.00
34	Sport und Freizeit	955'545.05	36'004.10	961'300.00	39'400.00	837'399.12	37'662.15
	Nettoergebnis		919'540.95		921'900.00		799'736.97
341	Sport	650'739.85	27'328.10	603'200.00	22'000.00	516'892.65	20'706.35
	Nettoergebnis		623'411.75		581'200.00		496'186.30
3410	Sport	458'476.00		413'000.00		297'711.00	
3000.01	Sitzungsgelder Behörden und Kommissionen	1'342.95		2'500.00		1'287.00	
3010.01	Löhne Verwaltungs- und Betriebspersonal	132'153.00		157'900.00		124'653.80	
3010.09	Rückerstattungen Löhne Personal			-500.00			
3050.01	AG-Beiträge AHV, IV, EO, ALV	10'100.05		12'400.00		9'390.30	
3052.01	AG-Beiträge Pensionskasse	17'322.60		13'600.00		13'177.30	
3053.01	AG-Beiträge Unfallversicherung/KTG	3'739.45		4'700.00		3'665.40	
3101.01	Betriebs-, Verbrauchsmaterial	9'589.55		10'000.00		11'627.70	
3111.01	Maschinen, Geräte, Fahrzeuge	1'022.75		1'000.00		244.20	
3120.01	Energie, Strom, Gas, Wasser, Abwasser	145'351.80		75'800.00		81'839.00	
3130.01	Dienstleistungen Dritter	1'080.00		1'100.00		1'080.00	
3134.01	Sachversicherungsprämien	3'772.20		3'700.00		3'586.65	
3143.01	Unterhalt übrige Tiefbauten	33'629.95		57'000.00		5'270.70	
3144.01	Unterhalt Hochbauten, Gebäude	64'792.15		46'500.00		20'396.60	

Erfolgsrechnung

1.1.2023 - 31.12.2023

Erfolgsrechnung		Jahresrechnung 2023		Budget 2023		Jahresrechnung 2022	
		Aufwand	Ertrag	Aufwand	Ertrag	Aufwand	Ertrag
3151.01	Unterhalt Maschinen, Fahrzeuge, Werkzeuge	23'854.55		10'000.00		9'767.35	
3170.01	Reisekosten und Spesen			500.00			
3300.00	Planmässige Abschreibung VV Gemeinde	10'725.00		16'800.00		10'725.00	
3635.01	Beiträge an private Unternehmungen					1'000.00	
3412	Freibad	192'263.85	27'328.10	190'200.00	22'000.00	194'401.65	20'706.35
3010.01	Löhne Verwaltungs- und Betriebspersonal	42'011.75		50'900.00		44'387.40	
3050.01	AG-Beiträge AHV, IV, EO, ALV	2'480.55		4'000.00		3'394.25	
3052.01	AG-Beiträge Pensionskasse	350.45		3'200.00		4.70	
3053.01	AG-Beiträge Unfallversicherung/KTG	655.25		1'500.00		494.50	
3101.01	Betriebs-, Verbrauchsmaterial	13'519.50		14'500.00		11'710.95	
3120.01	Energie, Strom, Gas, Wasser, Abwasser	32'423.85		24'800.00		24'763.70	
3130.01	Dienstleistungen Dritter	3'128.60		1'400.00		7'417.50	
3134.01	Sachversicherungsprämien	532.75		500.00		499.20	
3144.01	Unterhalt Hochbauten, Gebäude	45'933.45		35'100.00		38'218.25	
3151.01	Unterhalt Maschinen, Fahrzeuge, Werkzeuge	2'932.70		3'000.00		15'216.20	
3300.00	Planmässige Abschreibung VV Gemeinde	48'295.00		51'300.00		48'295.00	
4240.01	Benützungsgebühren und Dienstleistungen		25'898.50		20'000.00		19'671.50
4470.01	Pacht- und Mietzinsen Liegenschaften Verwaltungsverm.		1'429.60		2'000.00		1'034.85
3414	Sportplätze					24'780.00	
3151.11	Unterhalt Maschinen, Fahrzeuge, Werkzeuge MWSt.					24'780.00	
342	Freizeit	304'805.20	8'676.00	358'100.00	17'400.00	320'506.47	16'955.80
	Nettoergebnis		296'129.20		340'700.00		303'550.67
3422	Kinderspielplätze			5'000.00			
3130.01	Dienstleistungen Dritter			5'000.00			
3424	Parkanlagen, Wanderwege	33'302.60		68'800.00		55'560.37	
3111.01	Maschinen, Geräte, Fahrzeuge	1'284.10				2'080.35	
3111.11	Maschinen, Geräte, Fahrzeuge MWSt.			4'000.00			
3119.01	Übrige nicht aktivierbare Anlagen	3'065.05		4'000.00		1'151.85	
3130.01	Dienstleistungen Dritter			10'000.00			
3140.01	Unterhalt an Grundstücken	25'616.70		42'000.00		48'952.55	
3143.01	Unterhalt übrige Tiefbauten	2'536.75		8'000.00		2'575.62	
3636.01	Beiträge an private Organisationen ohne Erwerbszweck	800.00		800.00		800.00	
3425	Jugendhaus, Jugendarbeit	196'580.00		197'500.00		192'799.10	

Erfolgsrechnung

1.1.2023 - 31.12.2023

Erfolgsrechnung		Jahresrechnung 2023		Budget 2023		Jahresrechnung 2022	
		Aufwand	Ertrag	Aufwand	Ertrag	Aufwand	Ertrag
3144.01	Unterhalt Hochbauten, Gebäude					1'799.10	
3635.01	Beiträge an private Unternehmungen	196'380.00		197'300.00		190'800.00	
3636.01	Beiträge an private Organisationen ohne Erwerbszweck	200.00		200.00		200.00	
3429	Übrige Freizeitgestaltung	74'922.60	8'676.00	86'800.00	17'400.00	72'147.00	16'955.80
3151.01	Unterhalt Maschinen, Fahrzeuge, Werkzeuge	2'150.00		2'200.00		2'150.00	
3171.01	Exkursionen, Schulreisen und Lager	54'899.20		67'000.00		58'929.60	
3636.01	Beiträge an private Organisationen ohne Erwerbszweck	10'297.40		10'000.00		3'491.40	
3660.00	Planmässige Abschreibungen Investitionsbeiträge	7'576.00		7'600.00		7'576.00	
4260.01	Rückerstattungen und Kostenbeteiligungen Dritter		8'676.00		17'400.00		16'955.80
4	Gesundheit	2'047'912.80		1'957'000.00		2'036'998.15	
	Nettoergebnis		2'047'912.80		1'957'000.00		2'036'998.15
41	Spitäler, Kranken- und Pflegeheime	1'254'558.95		1'117'500.00		1'042'249.60	
	Nettoergebnis		1'254'558.95		1'117'500.00		1'042'249.60
412	Alters-, Kranken und Pflegeheime	1'254'558.95		1'117'500.00		1'042'249.60	
	Nettoergebnis		1'254'558.95		1'117'500.00		1'042'249.60
4120	Alters-, Kranken- und Pflegeheime	1'254'558.95		1'117'500.00		1'042'249.60	
3300.00	Planmässige Abschreibung VV Gemeinde			24'700.00		24'708.00	
3632.01	Beiträge an Gemeinden und Zweckverbände	1'229'850.95		1'092'800.00		1'017'541.60	
3660.00	Planmässige Abschreibungen Investitionsbeiträge	24'708.00					
42	Ambulante Krankenpflege	630'956.35		665'200.00		822'183.55	
	Nettoergebnis		630'956.35		665'200.00		822'183.55
421	Ambulante Krankenpflege	630'956.35		665'200.00		822'183.55	
	Nettoergebnis		630'956.35		665'200.00		822'183.55
4210	Ambulante Krankenpflege	630'956.35		665'200.00		822'183.55	
3631.01	Beiträge an Kanton	454'175.45					
3636.01	Beiträge an private Organisationen ohne Erwerbszweck	176'780.90		665'200.00		822'183.55	
43	Gesundheitsprävention	160'932.85		172'700.00		170'979.30	
	Nettoergebnis		160'932.85		172'700.00		170'979.30
431	Alkohol- und Drogenprävention	123'660.00		123'700.00		117'691.00	

Erfolgsrechnung

1.1.2023 - 31.12.2023

Erfolgsrechnung		Jahresrechnung 2023		Budget 2023		Jahresrechnung 2022	
		Aufwand	Ertrag	Aufwand	Ertrag	Aufwand	Ertrag
	Nettoergebnis		123'660.00		123'700.00		117'691.00
4310	Alkohol- und Drogenmissbrauch	123'660.00		123'700.00		117'691.00	
3636.01	Beiträge an private Organisationen ohne Erwerbszweck	123'660.00		123'700.00		117'691.00	
432	Krankheitsbekämpfung, übrige					3'918.25	
	Nettoergebnis						3'918.25
4320	Krankheitsbekämpfung, übrige					3'918.25	
3199.01	Übriger Betriebsaufwand					3'918.25	
433	Schulgesundheitsdienst	30'718.95		40'900.00		41'717.45	
	Nettoergebnis		30'718.95		40'900.00		41'717.45
4330	Schulgesundheitsdienst	30'718.95		40'900.00		41'717.45	
3010.01	Löhne Verwaltungs- und Betriebspersonal			1'000.00			
3010.05	Löhne Schulzahnpflege	1'498.50		1'600.00		1'260.00	
3050.01	AG-Beiträge AHV, IV, EO, ALV			200.00		96.75	
3053.01	AG-Beiträge Unfallversicherung/KTG	15.85		100.00		14.40	
3106.01	Medizinisches Material	1'133.65		1'500.00		1'394.45	
3132.01	Honorare externer Berater, Gutachter, Fachexperten			3'500.00		950.00	
3132.02	Schulzahnpflege Kontrolle	684.25		1'000.00		575.70	
3637.02	Beiträge an private Haushalte, Schulzahnpflege	27'386.70		32'000.00		37'426.15	
434	Lebensmittelkontrolle	6'553.90		8'100.00		7'652.60	
	Nettoergebnis		6'553.90		8'100.00		7'652.60
4340	Lebensmittelkontrolle	6'553.90		8'100.00		7'652.60	
3000.03	Aversalentschädigungen			1'000.00		907.00	
3130.04	Dienstleistungen Dritter, Verbandsbeiträge	100.00		100.00		100.00	
3132.01	Honorare externer Berater, Gutachter, Fachexperten	6'453.90		7'000.00		6'645.60	
49	Gesundheitswesen, übrige	1'464.65		1'600.00		1'585.70	
	Nettoergebnis		1'464.65		1'600.00		1'585.70
490	Gesundheitswesen, übrige	1'464.65		1'600.00		1'585.70	
	Nettoergebnis		1'464.65		1'600.00		1'585.70
4900	Gesundheitswesen, übrige	1'464.65		1'600.00		1'585.70	

Erfolgsrechnung

1.1.2023 - 31.12.2023

Erfolgsrechnung		Jahresrechnung 2023		Budget 2023		Jahresrechnung 2022	
		Aufwand	Ertrag	Aufwand	Ertrag	Aufwand	Ertrag
3000.01	Sitzungsgelder Behörden und Kommissionen	292.30		600.00		574.30	
3050.01	AG-Beiträge AHV, IV, EO, ALV	19.15				13.20	
3170.01	Reisekosten und Spesen	160.00					
3636.01	Beiträge an private Organisationen ohne Erwerbszweck	993.20		1'000.00		998.20	
5	Soziale Sicherheit	24'938'314.46	18'651'277.22	24'816'700.00	18'460'600.00	23'695'758.91	17'584'768.47
	Nettoergebnis		6'287'037.24		6'356'100.00		6'110'990.44
52	Invalidität					1'000'935.00	1'000'935.00
523	Invalidenheime					1'000'935.00	1'000'935.00
5230	Invalidität					1'000'935.00	1'000'935.00
3636.01	Beiträge an private Organisationen ohne Erwerbszweck					1'000'935.00	
4502.01	Entnahmen aus Legaten und Stiftungen des FK						1'000'935.00
53	Alter + Hinterlassene	2'424'104.00		2'320'700.00		2'225'188.80	
	Nettoergebnis		2'424'104.00		2'320'700.00		2'225'188.80
532	Ergänzungsleistungen AHV	2'399'856.50		2'295'300.00		2'203'488.45	
	Nettoergebnis		2'399'856.50		2'295'300.00		2'203'488.45
5320	Ergänzungsleistungen AHV	2'399'856.50		2'295'300.00		2'203'488.45	
3611.01	Entschädigungen an Kantone	126'346.35		115'100.00		115'870.40	
3631.01	Beiträge an Kanton	2'273'510.15		2'180'200.00		2'087'618.05	
534	Alterswohnungen, Altersheime (ohne Pflege)	10'000.00		10'000.00		11'500.00	
	Nettoergebnis		10'000.00		10'000.00		11'500.00
5340	Alterswohnungen, Altersheime (ohne Pflege)	10'000.00		10'000.00		11'500.00	
3636.01	Beiträge an private Organisationen ohne Erwerbszweck	10'000.00		10'000.00		11'500.00	
535	Leistungen an das Alter	14'247.50		15'400.00		10'200.35	
	Nettoergebnis		14'247.50		15'400.00		10'200.35
5350	Leistungen an das Alter	14'247.50		15'400.00		10'200.35	
3000.01	Sitzungsgelder Behörden und Kommissionen	2'551.75		3'000.00		3'285.00	
3050.01	AG-Beiträge AHV, IV, EO, ALV	45.75		300.00		26.05	
3053.01	AG-Beiträge Unfallversicherung/KTG			100.00			

Erfolgsrechnung

1.1.2023 - 31.12.2023

Erfolgsrechnung		Jahresrechnung 2023		Budget 2023		Jahresrechnung 2022	
		Aufwand	Ertrag	Aufwand	Ertrag	Aufwand	Ertrag
3199.01	Übriger Betriebsaufwand					59.30	
3636.01	Beiträge an private Organisationen ohne Erwerbszweck	9'430.00		12'000.00		6'830.00	
3637.01	Beiträge an private Haushalte	2'220.00					
54	Familie und Jugend	328'931.60	54'960.00	367'400.00	47'800.00	343'023.90	47'400.00
	Nettoergebnis		273'971.60		319'600.00		295'623.90
543	Alimentenbevorschussung und -inkasso	86'859.20		110'000.00		99'735.00	
	Nettoergebnis		86'859.20		110'000.00		99'735.00
5430	Alimentenbevorschussung und -inkasso	86'859.20		110'000.00		99'735.00	
3632.01	Beiträge an Gemeinden und Zweckverbände	86'859.20		110'000.00		99'735.00	
544	Jugendschutz	765.00		1'000.00		891.00	
	Nettoergebnis		765.00		1'000.00		891.00
5440	Jugendschutz allgemein	765.00		1'000.00		891.00	
3636.01	Beiträge an private Organisationen ohne Erwerbszweck	765.00		1'000.00		891.00	
545	Leistungen an Familien	241'307.40	54'960.00	256'400.00	47'800.00	242'397.90	47'400.00
	Nettoergebnis		186'347.40		208'600.00		194'997.90
5450	Leistungen an Familien allgemein	91'717.30	7'200.00	91'800.00		86'519.20	
3000.01	Sitzungsgelder Behörden und Kommissionen			700.00		288.00	
3050.01	AG-Beiträge AHV, IV, EO, ALV					22.05	
3144.01	Unterhalt Hochbauten, Gebäude					248.80	
3632.01	Beiträge an Gemeinden und Zweckverbände	89'717.30		91'100.00		85'960.35	
3636.01	Beiträge an private Organisationen ohne Erwerbszweck	2'000.00					
4631.01	Beiträge vom Kanton		7'200.00				
5451	Kinderkrippen und Kinderhorte	104'745.10	47'760.00	134'200.00	47'800.00	127'695.05	47'400.00
3144.01	Unterhalt Hochbauten, Gebäude	1'605.30		14'200.00		4'926.10	
3637.01	Beiträge an private Haushalte	103'139.80		120'000.00		122'768.95	
4470.01	Pacht- und Mietzinsen Liegenschaften Verwaltungsverm.		47'760.00		47'800.00		47'400.00
5455	Frühkindlicher Förderung	44'845.00		30'400.00		28'183.65	
3010.01	Löhne Verwaltungs- und Betriebspersonal	11'248.35					
3050.01	AG-Beiträge AHV, IV, EO, ALV	588.05					
3052.01	AG-Beiträge Pensionskasse	562.50					

Erfolgsrechnung

1.1.2023 - 31.12.2023

Erfolgsrechnung		Jahresrechnung 2023		Budget 2023		Jahresrechnung 2022	
		Aufwand	Ertrag	Aufwand	Ertrag	Aufwand	Ertrag
3053.01	AG-Beiträge Unfallversicherung/KTG	105.45					
3170.01	Reisekosten und Spesen	40.45					
3632.01	Beiträge an Gemeinden und Zweckverbände	32'300.20		30'400.00		28'183.65	
57	Sozialhilfe und Asylwesen	22'171'278.86	18'596'317.22	22'114'600.00	18'412'800.00	20'112'611.21	16'536'433.47
	Nettoergebnis		3'574'961.64		3'701'800.00		3'576'177.74
572	Wirtschaftliche Hilfe	20'920'961.41	18'260'041.92	20'980'600.00	18'334'800.00	19'396'565.06	16'323'067.62
	Nettoergebnis		2'660'919.49		2'645'800.00		3'073'497.44
5720	Gesetzliche wirtschaftliche Hilfe	2'651'122.49		2'636'800.00		3'058'012.54	
3632.01	Beiträge an Gemeinden und Zweckverbände	2'651'122.49		2'636'800.00		3'058'012.54	
5721	Freiwillige wirtschaftliche Hilfe	9'797.00		9'000.00		15'484.90	
3636.01	Beiträge an private Organisationen ohne Erwerbszweck	9'797.00		9'000.00		15'484.90	
5726	Sozialregionen	18'260'041.92	18'260'041.92	18'334'800.00	18'334'800.00	16'323'067.62	16'323'067.62
3000.01	Sitzungsgelder Behörden und Kommissionen	8'348.85		10'700.00		8'610.00	
3001.02	Entschädigungen Mandatsträger EKS	60'897.80		95'000.00		80'574.50	
3010.01	Löhne Verwaltungs- und Betriebspersonal	2'051'805.30		2'129'400.00		1'487'779.15	
3010.09	Rückerstattungen Löhne Personal	-20'784.75		-15'000.00		-971.20	
3050.01	AG-Beiträge AHV, IV, EO, ALV	150'047.10		164'300.00		111'581.50	
3050.02	AG-Beiträge AHV, IV, EO, ALV EKS	3'897.50		6'000.00		4'695.00	
3052.01	AG-Beiträge Pensionskasse	190'711.70		218'200.00		151'799.40	
3053.01	AG-Beiträge Unfallversicherung/KTG	28'260.35		32'700.00		22'252.35	
3064.01	Überbrückungsrenten					45'888.00	
3090.01	Aus- und Weiterbildung des Personals	42'896.15		36'000.00		31'768.69	
3091.01	Personalwerbung	61'550.25		4'000.00		41'012.30	
3099.01	Übriger Personalaufwand	2'198.00		3'300.00			
3100.01	Büromaterial und Schulmaterial	16'712.15		23'700.00		5'248.65	
3110.01	Büromöbel und Geräte	22'194.25				50'771.30	
3111.01	Maschinen, Geräte, Fahrzeuge					2'231.85	
3120.01	Energie, Strom, Gas, Wasser, Abwasser	2'987.30		10'000.00		724.65	
3130.01	Dienstleistungen Dritter	302'218.35		125'400.00		455'333.10	
3130.12	Dienstleistungen Dritter, Bank-/Postspesen	243.74					
3130.16	Dienstleistungen Dritter EKS	18'820.50		14'700.00		14'506.75	
3132.03	Honorare externer Berater EKS	267'027.60		40'000.00		102'829.95	
3133.01	Informatik-/Nutzungsaufwand	104'124.25		64'800.00		58'443.05	
3134.01	Sachversicherungsprämien	3'951.00		3'000.00		2'956.80	

Erfolgsrechnung

1.1.2023 - 31.12.2023

Erfolgsrechnung		Jahresrechnung 2023		Budget 2023		Jahresrechnung 2022	
		Aufwand	Ertrag	Aufwand	Ertrag	Aufwand	Ertrag
3144.01	Unterhalt Hochbauten, Gebäude	1'132.75					
3160.01	Miete und Pacht Liegenschaften	124'001.40		124'100.00		79'768.30	
3160.25	Mieten für Asylwohnungen	-28'325.86				-47'149.33	
3169.01	Übrige Mieten und Benützungskosten	6'609.20		6'400.00		6'216.10	
3170.01	Reisekosten und Spesen	6'563.20		12'000.00		7'569.35	
3181.01	Tatsächliche Forderungsverluste	5'528.75					
3190.01	Schadenersatzleistungen	10'270.00					
3199.01	Übriger Betriebsaufwand	2'919.40		3'000.00		6'167.70	
3199.03	Übriger Betriebsaufwand EKS	583.65		4'500.00		5'593.20	
3199.25	Soforthilfe Inland Ukrainegefährdete	1'687.80				3'624.15	
3300.00	Planmässige Abschreibung VV Gemeinde	7'116.25		16'000.00		12'024.05	
3632.01	Beiträge an Gemeinden und Zweckverbände	3'938'162.25		7'005'500.00		5'617'213.95	
3636.01	Beiträge an private Organisationen ohne Erwerbszweck	35'855.80		9'900.00		9'850.60	
3637.01	Beiträge an private Haushalte	6'671'995.73		6'122'600.00		5'154'427.05	
3637.03	Beiträge an private Haushalte, Asyl	3'329'930.41		1'079'500.00		2'019'813.87	
3637.04	Beiträge an private Haushalte, Flüchtlinge	642'803.80		800'000.00		599'912.84	
3910.01	Vergütungen für int. Dienstleistungen	185'100.00		185'100.00		170'000.00	
4260.01	Rückerstattungen und Kostenbeteiligungen Dritter		1'388'114.85		3'612'900.00		1'022'090.04
4260.03	Rückerstattungen und Kostenbeteiligungen Dritter, Asyl		106'987.53		125'000.00		160'441.59
4260.04	Rückerstattungen und Kostenbeteiligungen Dritter, Flüchtl.		92'677.50		107'000.00		69'748.45
4611.02	Rückerstattung Verwandten-unterstützung (VUST)		7'004.40				
4612.03	Entschädigungen EKS		164'294.00		125'000.00		130'282.40
4612.04	Entschädigungen von Gemeinden Sozialadministration		2'247'844.45		3'540'500.00		1'309'366.00
4612.05	Entschädigungen von Gemeinden Sozialhilfe		8'158'773.89		6'631'600.00		9'219'091.54
4612.06	Entschädigungen von Gemeinden EKS		186'932.70		35'200.00		77'915.00
4631.01	Beiträge vom Kanton		1'346'876.40		1'500'000.00		981'173.15
4631.02	Beiträge vom Kanton, Asyl		340'970.78		954'500.00		453'991.30
4631.03	Beiträge vom Kanton, Flüchtlinge		700'638.64		693'000.00		459'083.75
4631.30	Beiträge Kanton Personen im Schutzstatus S		2'516'609.78				1'382'455.00
4632.01	Beiträge von Gemeinden und Zweckverbänden		1'002'317.00		1'010'100.00		1'057'429.40
573	Asylwesen	146'828.05	336'275.30	99'500.00	78'000.00	50'261.05	213'365.85
	Nettoergebnis	189'447.25			21'500.00	163'104.80	
5730	Asylwesen	146'828.05	336'275.30	99'500.00	78'000.00	50'261.05	213'365.85
3010.01	Löhne Verwaltungs- und Betriebspersonal	25'973.75		31'200.00			
3010.09	Rückerstattungen Löhne Personal			-500.00			
3050.01	AG-Beiträge AHV, IV, EO, ALV	1'982.85		2'400.00			
3052.01	AG-Beiträge Pensionskasse	3'136.80		1'700.00			

Erfolgsrechnung

1.1.2023 - 31.12.2023

Erfolgsrechnung		Jahresrechnung 2023		Budget 2023		Jahresrechnung 2022	
		Aufwand	Ertrag	Aufwand	Ertrag	Aufwand	Ertrag
3053.01	AG-Beiträge Unfallversicherung/KTG	273.75		500.00			
3120.01	Energie, Strom, Gas, Wasser, Abwasser	10'048.15		9'200.00		7'509.15	
3130.01	Dienstleistungen Dritter	971.50		600.00			
3132.01	Honorare externer Berater, Gutachter, Fachexperten	9'197.60					
3144.01	Unterhalt Hochbauten, Gebäude	3'355.90		5'000.00		3'010.00	
3144.02	Unterhalt Hochbauten, Gebäude, Ukraine	7'569.80				37'465.45	
3170.01	Reisekosten und Spesen	53.80		500.00			
3199.01	Übriger Betriebsaufwand	1'404.15		900.00		2'276.45	
3632.01	Beiträge an Gemeinden und Zweckverbände	82'860.00		48'000.00			
4470.01	Pacht- und Mietzinsen Liegenschaften Verwaltungsverm.		27'725.30		30'000.00		30'383.19
4631.01	Beiträge vom Kanton		10'500.00				40'517.00
4631.20	Beiträge Kanton gemeinwirtschaftliche Leistungen Asly		65'050.00				70'465.66
4631.30	Beiträge Kanton Personen im Schutzstatus S		131'000.00				72'000.00
4632.01	Beiträge von Gemeinden und Zweckverbänden		102'000.00		48'000.00		
579	Fürsorge, übrige	1'103'489.40		1'034'500.00		665'785.10	
	Nettoergebnis		1'103'489.40		1'034'500.00		665'785.10
5790	Fürsorge, übrige	1'103'489.40		1'034'500.00		665'785.10	
3632.01	Beiträge an Gemeinden und Zweckverbände	1'101'063.00		1'027'500.00		663'050.00	
3636.01	Beiträge an private Organisationen ohne Erwerbszweck	2'426.40		7'000.00		2'735.10	
59	Soziale Wohlfahrt, übrige	14'000.00		14'000.00		14'000.00	
	Nettoergebnis		14'000.00		14'000.00		14'000.00
592	Hilfsaktionen im Inland	10'000.00		10'000.00		10'000.00	
	Nettoergebnis		10'000.00		10'000.00		10'000.00
5920	Hilfsaktionen im Inland	10'000.00		10'000.00		10'000.00	
3632.01	Beiträge an Gemeinden und Zweckverbände	10'000.00		10'000.00		10'000.00	
593	Hilfsaktionen im Ausland	4'000.00		4'000.00		4'000.00	
	Nettoergebnis		4'000.00		4'000.00		4'000.00
5930	Hilfsaktionen im Ausland	4'000.00		4'000.00		4'000.00	
3638.01	Beiträge an das Ausland	4'000.00		4'000.00		4'000.00	
6	Verkehr	2'329'022.50	138'191.67	2'353'500.00	112'000.00	2'362'851.25	194'287.01
	Nettoergebnis		2'190'830.83		2'241'500.00		2'168'564.24

Erfolgsrechnung

1.1.2023 - 31.12.2023

Erfolgsrechnung		Jahresrechnung 2023		Aufwand	Budget 2023		Jahresrechnung 2022	
		Aufwand	Ertrag		Ertrag	Aufwand	Ertrag	
61	Strassenverkehr	1'692'299.10	98'403.12	1'770'400.00	72'000.00	1'694'655.95	147'063.94	
	Nettoergebnis		1'593'895.98		1'698'400.00		1'547'592.01	
613	Kantonsstrassen	19'605.00		19'600.00		19'605.00		
	Nettoergebnis		19'605.00		19'600.00		19'605.00	
6130	Kantonsstrassen	19'605.00		19'600.00		19'605.00		
3300.00	Planmässige Abschreibung VV Gemeinde			19'600.00		19'605.00		
3660.00	Planmässige Abschreibungen Investitionsbeiträge	19'605.00						
615	Gemeindestrassen	1'656'304.45	98'403.12	1'728'300.00	72'000.00	1'669'142.85	147'063.94	
	Nettoergebnis		1'557'901.33		1'656'300.00		1'522'078.91	
6150	Gemeindestrassen	598'655.10	19'969.75	616'300.00	20'300.00	621'687.75	20'435.35	
3000.03	Aversalentschädigungen	829.35				180.20		
3010.01	Löhne Verwaltungs- und Betriebspersonal					9'000.00		
3053.01	AG-Beiträge Unfallversicherung/KTG					74.40		
3101.01	Betriebs-, Verbrauchsmaterial	7'129.40		6'000.00		6'002.05		
3101.03	Gebäudenummerierungen	345.10		500.00		292.65		
3101.04	Strassenmarkierungen/-signalisation	17'270.85		14'000.00		25'505.40		
3119.01	Übrige nicht aktivierbare Anlagen			10'300.00		2'547.75		
3120.01	Energie, Strom, Gas, Wasser, Abwasser	34'953.05		34'000.00		28'812.25		
3130.01	Dienstleistungen Dritter	8'818.65		17'700.00				
3131.01	Planungen und Projektierungen Dritter	10'364.50		10'800.00		81'435.20		
3141.01	Unterhalt Strassen, Wege	209'695.10		155'000.00		152'098.75		
3141.02	Unterhalt Strassen, Wege Winterdienst	19'069.65		31'000.00		24'642.40		
3143.01	Unterhalt übrige Tiefbauten	64'178.00		62'500.00		78'999.80		
3300.00	Planmässige Abschreibung VV Gemeinde	133'501.45		182'000.00		119'596.90		
3910.01	Vergütungen für int. Dienstleistungen	4'500.00		4'500.00		4'500.00		
3990.01	Interne Verrechnung Strassenentwässerung	88'000.00		88'000.00		88'000.00		
4240.01	Benützungsgebühren und Dienstleistungen		345.00		300.00		390.00	
4260.01	Rückerstattungen und Kostenbeteiligungen Dritter		19'624.75		20'000.00		20'045.35	
6151	Parkhäuser/Parkplätze	47'615.35	71'467.42	40'000.00	45'000.00	40'146.50	110'440.59	
3130.01	Dienstleistungen Dritter	5'751.20		4'000.00		5'557.40		
3144.01	Unterhalt Hochbauten, Gebäude	2'278.00		1'000.00		900.95		
3151.01	Unterhalt Maschinen, Fahrzeuge, Werkzeuge	36'086.15		35'000.00		23'688.15		
3501.01	Einlagen in Fonds des FK, Ersatzabgaben	3'500.00				10'000.00		

Erfolgsrechnung

1.1.2023 - 31.12.2023

Erfolgsrechnung		Jahresrechnung 2023		Budget 2023		Jahresrechnung 2022	
		Aufwand	Ertrag	Aufwand	Ertrag	Aufwand	Ertrag
4200.01	Ersatzabgaben		3'500.00				10'000.00
4240.01	Benützungsgebühren und Dienstleistungen		57'817.37		30'000.00		56'093.74
4260.01	Rückerstattungen und Kostenbeteiligungen Dritter		10'150.05		15'000.00		44'346.85
6152	Winterdienst					10'240.00	
3049.01	Übrige Zulagen					10'240.00	
6153	Werkhof	1'010'034.00	6'965.95	1'072'000.00	6'700.00	997'068.60	16'188.00
3010.01	Löhne Verwaltungs- und Betriebspersonal	671'765.70		705'500.00		656'281.80	
3010.09	Rückerstattungen Löhne Personal	-8'700.15		-5'000.00		-6'884.80	
3049.01	Übrige Zulagen	8'540.00		10'500.00		2'280.00	
3050.01	AG-Beiträge AHV, IV, EO, ALV	50'148.85		55'000.00		48'962.00	
3052.01	AG-Beiträge Pensionskasse	53'039.55		53'600.00		47'676.25	
3053.01	AG-Beiträge Unfallversicherung/KTG	19'173.15		21'000.00		19'684.80	
3090.01	Aus- und Weiterbildung des Personals					510.00	
3101.01	Betriebs-, Verbrauchsmaterial	20'269.55		24'800.00		30'229.90	
3101.04	Strassenmarkierungen/-signalisation	463.25		500.00			
3112.01	Kleider, Wäsche, Vorhänge	9'502.65		7'000.00		5'069.65	
3119.01	Übrige nicht aktivierbare Anlagen	12'607.75		14'500.00		40'841.05	
3120.01	Energie, Strom, Gas, Wasser, Abwasser	44'485.70		33'000.00		26'327.85	
3130.01	Dienstleistungen Dritter	4'939.65		4'900.00		7'619.15	
3134.01	Sachversicherungsprämien	19'577.30		19'800.00		20'683.35	
3144.01	Unterhalt Hochbauten, Gebäude	16'514.10		43'500.00		11'485.50	
3151.01	Unterhalt Maschinen, Fahrzeuge, Werkzeuge	48'558.35		40'000.00		47'061.40	
3169.01	Übrige Mieten und Benützungskosten	946.00				946.00	
3170.01	Reisekosten und Spesen	124.60		3'000.00		216.70	
3300.00	Planmässige Abschreibung VV Gemeinde	38'078.00		40'400.00		38'078.00	
4240.01	Benützungsgebühren und Dienstleistungen				200.00		
4250.01	Verkäufe						5'810.00
4260.01	Rückerstattungen und Kostenbeteiligungen Dritter		965.95		500.00		4'378.00
4910.01	Vergütungen int. Dienstleistungen		6'000.00		6'000.00		6'000.00
619	Strassen, übrige	16'389.65		22'500.00		5'908.10	
	Nettoergebnis		16'389.65		22'500.00		5'908.10
6190	Strassen, übrige	16'389.65		22'500.00		5'908.10	
3143.01	Unterhalt übrige Tiefbauten	11'784.05		16'000.00			
3300.00	Planmässige Abschreibung VV Gemeinde	4'605.60		6'500.00		5'908.10	

Erfolgsrechnung

1.1.2023 - 31.12.2023

Erfolgsrechnung		Jahresrechnung 2023		Budget 2023		Jahresrechnung 2022	
		Aufwand	Ertrag	Aufwand	Ertrag	Aufwand	Ertrag
62	Öffentlicher Verkehr	636'723.40	39'788.55	583'100.00	40'000.00	668'195.30	47'223.07
	Nettoergebnis		596'934.85		543'100.00		620'972.23
621	Bahninfrastruktur	-7'260.00		-7'300.00		-7'261.00	
	Nettoergebnis	7'260.00		7'300.00		7'261.00	
6210	Bahninfrastruktur	-7'260.00		-7'300.00		-7'261.00	
3300.00	Planmässige Abschreibung VV Gemeinde	2'366.00		-7'300.00		-7'261.00	
3660.00	Planmässige Abschreibungen Investitionsbeiträge	-9'626.00					
629	Öffentlicher Verkehr, übriger	643'983.40	39'788.55	590'400.00	40'000.00	675'456.30	47'223.07
	Nettoergebnis		604'194.85		550'400.00		628'233.23
6290	Öffentlicher Verkehr, übriger	643'983.40	39'788.55	590'400.00	40'000.00	675'456.30	47'223.07
3101.01	Betriebs-, Verbrauchsmaterial	42'049.40		42'000.00		42'101.00	
3130.01	Dienstleistungen Dritter	8'572.00		12'500.00		8'572.00	
3143.01	Unterhalt übrige Tiefbauten	28.00				26.30	
3631.01	Beiträge an Kanton	593'334.00		535'900.00		624'757.00	
4250.01	Verkäufe		39'788.55		40'000.00		47'223.07
7	Umweltschutz und Raumordnung	3'435'383.46	2'635'256.91	3'357'300.00	2'629'300.00	3'231'190.59	2'584'120.54
	Nettoergebnis		800'126.55		728'000.00		647'070.05
71	Wasserversorgung	1'279'848.97	1'273'015.87	1'268'700.00	1'260'700.00	1'246'594.94	1'241'445.54
	Nettoergebnis		6'833.10		8'000.00		5'149.40
710	Wasserversorgung	1'279'848.97	1'273'015.87	1'268'700.00	1'260'700.00	1'246'594.94	1'241'445.54
	Nettoergebnis		6'833.10		8'000.00		5'149.40
7100	Wasserversorgung allgemein	6'833.10		8'000.00		5'149.40	
3120.02	Wasser öffentliche Brunnen	6'833.10		8'000.00		5'149.40	
7101	Wasserversorgung SF	1'273'015.87	1'273'015.87	1'260'700.00	1'260'700.00	1'241'445.54	1'241'445.54
3010.01	Löhne Verwaltungs- und Betriebspersonal	162'143.70		156'700.00		154'792.25	
3010.09	Rückerstattungen Löhne Personal	-1'872.60		-1'000.00		-3'128.75	
3049.01	Übrige Zulagen	3'790.00		4'000.00		3'390.00	
3050.01	AG-Beiträge AHV, IV, EO, ALV	12'364.95		13'100.00		12'002.80	
3052.01	AG-Beiträge Pensionskasse	15'415.15		15'300.00		15'076.80	
3053.01	AG-Beiträge Unfallversicherung/KTG	4'688.00		4'800.00		4'763.95	

Erfolgsrechnung

1.1.2023 - 31.12.2023

Erfolgsrechnung		Jahresrechnung 2023		Budget 2023		Jahresrechnung 2022	
		Aufwand	Ertrag	Aufwand	Ertrag	Aufwand	Ertrag
3100.11	Büromaterial und Schulmaterial MWSt.	2'619.46		3'000.00		3'536.84	
3101.11	Betriebs-, Verbrauchsmaterial MWSt.	2'144.95		1'500.00		2'618.10	
3111.11	Maschinen, Geräte, Fahrzeuge MWSt.	5'056.05		25'000.00		3'295.25	
3112.11	Kleider, Wäsche, Vorhänge MWSt.	2'147.35		1'500.00		1'368.60	
3120.11	Energie, Strom, Gas, Wasser, Abwasser MWSt.	64'152.50		54'000.00		43'424.45	
3130.01	Dienstleistungen Dritter	540.00		600.00		540.00	
3130.11	Dienstleistungen Dritter MWSt.	15'524.64		25'400.00		10'657.03	
3130.14	Dienstleistungen Dritter, Verbandsbeiträge MWSt.	74.30		100.00		74.30	
3132.11	Honorare externer Berater, Gutachter, Fachexperten MWSt.	1'781.85		2'500.00		379.00	
3133.01	Informatik-/Nutzungsaufwand			3'700.00			
3134.11	Sachversicherungsprämien MWSt.	4'584.30		3'600.00		4'352.95	
3143.11	Unterhalt übrige Tiefbauten MWSt.	292'584.80		364'500.00		226'174.69	
3151.11	Unterhalt Maschinen, Fahrzeuge, Werkzeuge MWSt.	19'231.30		18'000.00		10'035.09	
3170.01	Reisekosten und Spesen	115.10		700.00			
3181.11	Tatsächliche Forderungsverluste MWSt.	3'457.15		1'000.00		568.35	
3199.01	Übriger Betriebsaufwand					50.00	
3199.11	Übriger Betriebsaufwand, Vorsteuerkürzung MWSt.	1'574.55		10'700.00		7'728.81	
3199.12	Übriger Betriebsaufwand MWSt.	9'514.00		10'000.00		9'819.50	
3300.01	Planmässige Abschreibungen VV Wasser	117'106.50		98'100.00		114'532.24	
3301.01	Ausserplanmässige Abschreibung VV Wasser					-9'600.00	
3510.00	Einlagen in Spezialfinanzierungen	47'980.27				153'829.33	
3510.10	Einlage in Werterhalt	16'744.50		41'700.00		25'255.76	
3612.11	Entschädigungen an Gemeinden und Zweckverbände MWSt.	415'029.40		357'600.00		398'668.20	
3660.01	Planmässige Abschreibung Investitionsbeiträge Wasserversorgung	5'937.00					
3930.01	Interne Verrechnungen von Betriebs- und Verwaltungskosten	41'200.00		40'600.00		40'100.00	
3940.01	Interne Verrechnung von Zinsen	7'386.70		4'000.00		7'140.00	
4240.12	Benützungsgebühren und Dienstleistungen frei		108'962.42		90'000.00		86'314.44
4240.13	Benützungsgebühren und Dienstleistungen reduziert		953'506.30		950'000.00		966'640.76
4240.14	Benützungsgebühren und Dienstleistungen normal		9'899.05		3'000.00		4'405.75
4260.12	Rückerstattungen und Kostenbeteiligungen Dritter frei		5'100.00		5'100.00		9'600.00
4260.14	Rückerstattungen und Kostenbeteiligungen Dritter normal		9'207.30		5'000.00		2'952.35
4290.11	Eingang abgeschriebener Forderungen MWST		6'297.30				
4510.00	Entnahmen aus Spezialfinanzierungen des EK				52'500.00		
4510.10	Entnahme Werterhalt		123'043.50		98'100.00		114'532.24
4990.02	Interne Verrechnung Hydrantenentschädigung		57'000.00		57'000.00		57'000.00

Erfolgsrechnung

1.1.2023 - 31.12.2023

Erfolgsrechnung		Jahresrechnung 2023		Budget 2023		Jahresrechnung 2022	
		Aufwand	Ertrag	Aufwand	Ertrag	Aufwand	Ertrag
72	Abwasserbeseitigung	976'140.81	975'019.21	960'600.00	960'600.00	967'526.75	966'737.65
	Nettoergebnis		1'121.60				789.10
720	Abwasserbeseitigung	976'140.81	975'019.21	960'600.00	960'600.00	967'526.75	966'737.65
	Nettoergebnis		1'121.60				789.10
7200	Abwasserbeseitigung allgemein	1'121.60				789.10	
3144.01	Unterhalt Hochbauten, Gebäude	1'121.60				789.10	
7201	Abwasserbeseitigung SF	975'019.21	975'019.21	960'600.00	960'600.00	966'737.65	966'737.65
3130.22	Dienstleistungen Dritter MWSt.	20'898.25		18'000.00		31'645.05	
3143.22	Unterhalt übrige Tiefbauten MWSt.	21'677.30		215'000.00		34'140.25	
3181.22	Tatsächliche Forderungsverluste MWSt.	2'914.80				514.50	
3300.02	Planmässige Abschreibungen VV Abwasser	28'314.50		45'300.00		26'961.80	
3320.02	Planmässige Abschreibungen immaterielle Anlagen	4'869.00		4'900.00		4'868.00	
	Abwasserbeseitigung						
3510.00	Einlagen in Spezialfinanzierungen	349'921.06		142'500.00		161'124.45	
3510.10	Einlage in Werterhalt	161'204.50		144'200.00		162'558.20	
3611.22	Entschädigung an Kanton MWSt.	349'919.80		355'000.00		509'225.40	
3930.01	Interne Verrechnungen von Betriebs- und Verwaltungskosten	35'300.00		35'700.00		35'700.00	
4240.22	Benützungsgebühren und Dienstleistungen frei		93'174.05		70'000.00		77'556.25
4240.24	Benützungsgebühren und Dienstleistungen normal		740'031.51		740'000.00		754'768.95
4260.24	Rückerstattungen und Kostenbeteiligungen Dritter normal						932.65
4290.22	Eingang abgeschriebener Forderungen MWST		5'993.25				
4510.10	Entnahme Werterhalt		33'183.50		50'200.00		31'829.80
4940.01	Interne Verrechnung von Zinsen		14'636.90		12'400.00		13'650.00
4990.01	Interne Verrechnung Strassenentwässerung		88'000.00		88'000.00		88'000.00
73	Abfallbeseitigung	361'811.48	354'148.43	380'500.00	368'000.00	346'385.00	338'980.55
	Nettoergebnis		7'663.05		12'500.00		7'404.45
730	Abfallbeseitigung	361'811.48	354'148.43	380'500.00	368'000.00	346'385.00	338'980.55
	Nettoergebnis		7'663.05		12'500.00		7'404.45
7300	Abfallbeseitigung allgemein	7'663.05		12'500.00		7'404.45	
3144.01	Unterhalt Hochbauten, Gebäude			3'000.00			
3612.01	Entschädigungen an Gemeinden und Zweckverbände	2'811.95		3'000.00		2'342.30	
3631.01	Beiträge an Kanton	4'851.10		6'500.00		5'062.15	

Erfolgsrechnung

1.1.2023 - 31.12.2023

Erfolgsrechnung		Jahresrechnung 2023		Budget 2023		Jahresrechnung 2022	
		Aufwand	Ertrag	Aufwand	Ertrag	Aufwand	Ertrag
7301	Abfallbeseitigung SF	354'148.43	354'148.43	368'000.00	368'000.00	338'980.55	338'980.55
3010.01	Löhne Verwaltungs- und Betriebspersonal	22'628.25		28'600.00		20'502.95	
3050.01	AG-Beiträge AHV, IV, EO, ALV	1'730.30		2'200.00		1'573.55	
3052.01	AG-Beiträge Pensionskasse			200.00			
3053.01	AG-Beiträge Unfallversicherung/KTG	157.25		400.00		169.70	
3101.33	Betriebs-, Verbrauchsmaterial MWSt.	13'498.80		16'000.00		16'354.80	
3120.33	Energie, Strom, Gas, Wasser, Abwasser MWSt.	3'026.00		2'800.00		1'986.10	
3130.33	Dienstleistungen Dritter MWSt.	273'099.30		271'500.00		255'153.00	
3143.33	Unterhalt übrige Tiefbauten MWSt.	2'971.55		5'000.00		2'673.40	
3181.33	Tatsächliche Forderungsverluste MWSt.	1'475.78		5'000.00		6'556.30	
3300.03	Planmässige Abschreibungen VV Abfall	1'892.00		1'900.00		1'892.00	
3611.01	Entschädigungen an Kantone	12'934.95				12'918.75	
3611.22	Entschädigung an Kanton MWSt.			14'000.00			
3930.01	Interne Verrechnungen von Betriebs- und Verwaltungskosten	20'600.00		20'400.00		19'200.00	
3940.01	Interne Verrechnung von Zinsen	134.25					
4240.34	Benützungsgebühren und Dienstleistungen normal		174'913.09		190'000.00		178'551.11
4250.34	Verkäufe normal		10'162.00		12'000.00		12'650.60
4260.34	Rückerstattungen und Kostenbeteiligungen Dritter normal		3'635.50		5'000.00		2'392.80
4510.00	Entnahmen aus Spezialfinanzierungen des EK		160'937.84		156'400.00		140'646.04
4910.01	Vergütungen int. Dienstleistungen		4'500.00		4'500.00		4'500.00
4940.01	Interne Verrechnung von Zinsen				100.00		240.00
74	Verbauungen	4'932.65		15'000.00	8'000.00	2'282.70	684.80
	Nettoergebnis		4'932.65		7'000.00		1'597.90
741	Gewässerverbauungen	4'932.65		15'000.00	8'000.00	2'282.70	684.80
	Nettoergebnis		4'932.65		7'000.00		1'597.90
7410	Gewässerverbauungen	4'932.65		15'000.00	8'000.00	2'282.70	684.80
3143.00	Unterhalt übrige Tiefbauten	4'932.65		15'000.00		2'282.70	
4631.01	Beiträge vom Kanton				8'000.00		684.80
75	Arten- und Landschaftsschutz	186'484.70		82'000.00		124'859.40	
	Nettoergebnis		186'484.70		82'000.00		124'859.40
750	Arten- und Landschaftsschutz	186'484.70		82'000.00		124'859.40	
	Nettoergebnis		186'484.70		82'000.00		124'859.40

Erfolgsrechnung

1.1.2023 - 31.12.2023

Erfolgsrechnung		Jahresrechnung 2023		Budget 2023		Jahresrechnung 2022	
		Aufwand	Ertrag	Aufwand	Ertrag	Aufwand	Ertrag
7500	Arten- und Landschaftsschutz	186'484.70		82'000.00		124'859.40	
3130.01	Dienstleistungen Dritter	15'084.05		20'000.00		22'590.90	
3199.01	Übriger Betriebsaufwand	300.00		1'000.00		585.00	
3631.01	Beiträge an Kanton	171'100.65		61'000.00		101'683.50	
76	Bekämpfung von Umweltverschmutzung	7'064.10		12'100.00		10'371.10	
	Nettoergebnis		7'064.10		12'100.00		10'371.10
769	Übrige Bekämpfung von Umweltverschmutzung	7'064.10		12'100.00		10'371.10	
	Nettoergebnis		7'064.10		12'100.00		10'371.10
7690	Bekämpfung von Umweltverschmutz.	7'064.10		12'100.00		10'371.10	
3000.03	Aversalentschädigungen	455.00		600.00		525.00	
3130.01	Dienstleistungen Dritter	174.10		4'000.00		323.10	
3130.15	Dienstleistungen Dritte Energiestadt	3'000.00				2'600.00	
3132.04	Honorare externer Berater Energiestadt	3'435.00		7'500.00		6'923.00	
77	Übriger Umweltschutz	316'192.95	33'073.40	308'000.00	32'000.00	330'749.00	36'272.00
	Nettoergebnis		283'119.55		276'000.00		294'477.00
771	Friedhof und Bestattung	316'192.95	33'073.40	308'000.00	32'000.00	330'749.00	36'272.00
	Nettoergebnis		283'119.55		276'000.00		294'477.00
7710	Friedhof und Bestattung allgemein	316'192.95	33'073.40	308'000.00	32'000.00	330'749.00	36'272.00
3010.01	Löhne Verwaltungs- und Betriebspersonal	107'500.25		112'300.00		107'654.45	
3010.09	Rückerstattungen Löhne Personal			-500.00			
3050.01	AG-Beiträge AHV, IV, EO, ALV	8'217.20		8'600.00		8'586.70	
3052.01	AG-Beiträge Pensionskasse	7'577.70		7'500.00		8'085.60	
3053.01	AG-Beiträge Unfallversicherung/KTG	3'084.95		3'300.00		3'377.55	
3069.00	übrige Arbeitgeberleistungen	40'372.50					
3119.01	Übrige nicht aktivierbare Anlagen	215.25		200.00		3'696.55	
3120.01	Energie, Strom, Gas, Wasser, Abwasser	18'579.35		22'300.00		20'179.70	
3130.01	Dienstleistungen Dritter	498.00		400.00		750.65	
3130.09	Bestattungskosten, Gräberaushub	74'617.25		80'000.00		100'814.95	
3133.01	Informatik-/Nutzungsaufwand			300.00			
3134.01	Sachversicherungsprämien	816.00		800.00		764.60	
3140.01	Unterhalt an Grundstücken	33'489.60		47'500.00		37'228.00	
3144.01	Unterhalt Hochbauten, Gebäude	12'514.90		16'100.00		30'900.25	

Erfolgsrechnung

1.1.2023 - 31.12.2023

Erfolgsrechnung		Jahresrechnung 2023		Budget 2023		Jahresrechnung 2022	
		Aufwand	Ertrag	Aufwand	Ertrag	Aufwand	Ertrag
3170.01	Reisekosten und Spesen			500.00			
3300.00	Planmässige Abschreibung VV Gemeinde	8'710.00		8'700.00		8'710.00	
4240.01	Benützungsgebühren und Dienstleistungen		7'705.00		10'000.00		12'750.00
4240.02	Benützungsgebühren Grabunterhalt		23'116.15		21'000.00		21'294.50
4260.01	Rückerstattungen und Kostenbeteiligungen Dritter		2'252.25		1'000.00		2'227.50
79	Raumordnung	302'907.80		330'400.00		202'421.70	
	Nettoergebnis		302'907.80		330'400.00		202'421.70
790	Raumordnung	302'907.80		330'400.00		202'421.70	
	Nettoergebnis		302'907.80		330'400.00		202'421.70
7900	Raumordnung allgemein	269'896.80		296'000.00		186'291.70	
3000.01	Sitzungsgelder Behörden und Kommissionen	11'908.50		20'000.00		9'917.40	
3050.01	AG-Beiträge AHV, IV, EO, ALV	897.50		1'600.00		749.20	
3052.01	AG-Beiträge Pensionskasse			400.00			
3053.01	AG-Beiträge Unfallversicherung/KTG			300.00			
3131.01	Planungen und Projektierungen Dritter	60'092.30		111'500.00		39'642.10	
3170.01	Reisekosten und Spesen					138.00	
3199.01	Übriger Betriebsaufwand	62'806.70		300.00			
3300.00	Planmässige Abschreibung VV Gemeinde			149'900.00		135'845.00	
3320.00	Planmässige Abschreibungen immaterielle Anlagen	129'349.80					
3660.00	Planmässige Abschreibungen Investitionsbeiträge	4'842.00		12'000.00			
7906	Regionale Planungsgruppen	33'011.00		34'400.00		16'130.00	
3131.02	Planungen und Projektierungen Dritter, Regionale Zus.	17'175.00		17'700.00		390.00	
3634.01	Beiträge an öffentliche Unternehmungen	15'836.00		16'700.00		15'740.00	
8	Volkswirtschaft	95'525.35	189'076.77	109'800.00	191'000.00	88'684.25	175'033.41
	Nettoergebnis	93'551.42		81'200.00		86'349.16	
81	Landwirtschaft	20'411.70	1'039.50	30'000.00	1'000.00	13'230.75	546.00
	Nettoergebnis		19'372.20		29'000.00		12'684.75
813	Produktionsverbesserungen Vieh	5'647.05		6'500.00		6'271.40	
	Nettoergebnis		5'647.05		6'500.00		6'271.40
8130	Produktionsverbesserungen Vieh	5'647.05		6'500.00		6'271.40	
3631.01	Beiträge an Kanton	5'647.05		6'500.00		6'271.40	

Erfolgsrechnung

1.1.2023 - 31.12.2023

Erfolgsrechnung		Jahresrechnung 2023		Budget 2023		Jahresrechnung 2022	
		Aufwand	Ertrag	Aufwand	Ertrag	Aufwand	Ertrag
814	Produktionsverbesserungen Pflanzen	14'764.65	1'039.50	23'500.00	1'000.00	6'959.35	546.00
	Nettoergebnis		13'725.15		22'500.00		6'413.35
8140	Produktionsverbesserungen Pflanzen	14'764.65	1'039.50	23'500.00	1'000.00	6'959.35	546.00
3105.01	Lebensmittel	13'118.75		10'000.00		5'524.05	
3140.01	Unterhalt an Grundstücken	1'523.10		13'500.00		1'435.30	
3636.01	Beiträge an private Organisationen ohne Erwerbszweck	122.80					
4250.01	Verkäufe		1'039.50		1'000.00		546.00
82	Forstwirtschaft	34'615.00		34'400.00		34'540.00	
	Nettoergebnis		34'615.00		34'400.00		34'540.00
820	Forstwirtschaft	34'615.00		34'400.00		34'540.00	
	Nettoergebnis		34'615.00		34'400.00		34'540.00
8200	Forstwirtschaft	34'615.00		34'400.00		34'540.00	
3631.01	Beiträge an Kanton	34'615.00		34'400.00		34'540.00	
84	Tourismus	2'400.00		2'400.00		2'400.00	
	Nettoergebnis		2'400.00		2'400.00		2'400.00
840	Tourismus	2'400.00		2'400.00		2'400.00	
	Nettoergebnis		2'400.00		2'400.00		2'400.00
8400	Tourismus	2'400.00		2'400.00		2'400.00	
3636.01	Beiträge an private Organisationen ohne Erwerbszweck	2'400.00		2'400.00		2'400.00	
85	Industrie, Gewerbe, Handel	38'098.65		43'000.00		38'513.50	
	Nettoergebnis		38'098.65		43'000.00		38'513.50
850	Industrie, Gewerbe, Handel	38'098.65		43'000.00		38'513.50	
	Nettoergebnis		38'098.65		43'000.00		38'513.50
8500	Industrie, Gewerbe, Handel	38'098.65		38'000.00		38'513.50	
3102.01	Drucksachen, Publikationen	38'098.65		38'000.00		38'513.50	
8502	Wirtschafts- und Standortförderung			5'000.00			
3130.01	Dienstleistungen Dritter			5'000.00			

Erfolgsrechnung

1.1.2023 - 31.12.2023

Erfolgsrechnung		Jahresrechnung 2023		Budget 2023		Jahresrechnung 2022	
		Aufwand	Ertrag	Aufwand	Ertrag	Aufwand	Ertrag
87	Brennstoffe und Energie		188'037.27		190'000.00		174'487.41
	Nettoergebnis	188'037.27		190'000.00		174'487.41	
871	Elektrizität		122'465.00		105'000.00		101'561.00
	Nettoergebnis	122'465.00		105'000.00		101'561.00	
8710	Elektrizität allgemein		122'465.00		105'000.00		101'561.00
4120.00	Konzessionen Energie		122'465.00		105'000.00		101'561.00
872	Erdöl und Gas		65'572.27		85'000.00		72'926.41
	Nettoergebnis	65'572.27		85'000.00		72'926.41	
8720	Erdöl und Gas allgemein		65'572.27		85'000.00		72'926.41
4120.10	Konzessionen Gas		65'572.27		85'000.00		72'926.41
9	Finanzen und Steuern	5'241'428.92	29'806'199.20	3'739'400.00	28'537'100.00	4'701'276.78	28'367'484.06
	Nettoergebnis	24'564'770.28		24'797'700.00		23'666'207.28	
91	Steuern	1'253'603.92	27'828'138.30	397'000.00	26'675'000.00	-32'654.25	26'500'646.80
	Nettoergebnis	26'574'534.38		26'278'000.00		26'533'301.05	
910	Steuern	1'253'603.92	27'828'138.30	397'000.00	26'675'000.00	-32'654.25	26'500'646.80
	Nettoergebnis	26'574'534.38		26'278'000.00		26'533'301.05	
9100	Allgemeine Gemeindesteuern	1'238'563.92	26'261'769.00	383'000.00	25'661'000.00	-50'404.50	25'416'520.70
3180.10	Einzelwertberichtigung Steuerguthaben NP	961'642.65		70'000.00		-248'422.90	
3180.11	Pauschalwertberichtigung Steuerguthaben NP	31'678.85		55'000.00		-116'888.90	
3180.20	Einzelwertberichtigung Steuerguthaben JP	-2'402.65				-490.90	
3180.21	Pauschalwertberichtigung Steuerguthaben JP	726.50				-5'082.75	
3181.10	Tatsächliche Forderungsverluste NP	176'856.27		185'000.00		285'220.25	
3181.20	Tatsächliche Forderungsverluste JP	3'861.60		13'000.00		2'079.75	
3631.01	Beiträge an Kanton	66'200.70		60'000.00		33'180.95	
4000.00	Gemeindesteuern nat. Personen		21'861'888.00		21'310'000.00		20'910'712.75
4000.01	Gemeindesteuern nat. Personen Grenzgänger		93'262.92		285'000.00		247'351.40
4000.10	Gemeindesteuern nat. Personen Vorjahre		2'814'897.05		2'050'000.00		2'660'357.55
4000.80	Nachsteuern Gemeinde		101'209.20		155'000.00		13'806.90
4000.90	Eingang abgeschriebener Forderungen		12'551.27		47'000.00		30'893.43
4002.01	Quellensteuern nat. Personen		351'116.26		685'000.00		872'947.87

Erfolgsrechnung

1.1.2023 - 31.12.2023

Erfolgsrechnung		Jahresrechnung 2023		Budget 2023		Jahresrechnung 2022	
		Aufwand	Ertrag	Aufwand	Ertrag	Aufwand	Ertrag
4010.00	Gemeindesteuern jur. Personen		588'456.50		800'000.00		659'797.00
4010.10	Gemeindesteuern jur. Personen Vorjahre		417'409.80		302'000.00		-1'307.40
4210.01	Gebühren für Amtshandlungen		12'150.00		16'000.00		13'000.00
4612.01	Entschädigungen von Gemeinden und Zweckverbänden		8'828.00		11'000.00		8'961.20
9101	Sondersteuern	15'040.00	1'566'369.30	14'000.00	1'014'000.00	17'750.25	1'084'126.10
3180.10	Einzelwertberichtigung Steuerguthaben NP					2'510.25	
3181.01	Tatsächliche Forderungsverluste	560.00				560.00	
3611.01	Entschädigungen an Kantone	14'480.00		14'000.00		14'680.00	
4022.01	Grundstückgewinnsteuern		825'945.70		411'000.00		505'313.10
4022.10	Sondersteuern/Kapitalabfindungen		689'883.60		553'000.00		527'713.00
4033.01	Hundesteuern		50'540.00		50'000.00		51'100.00
93	Finanz- und Lastenausgleich	2'388'776.00	38'676.00	2'388'800.00	38'700.00	2'659'100.00	44'600.00
	Nettoergebnis		2'350'100.00		2'350'100.00		2'614'500.00
930	Finanz- und Lastenausgleich	2'388'776.00	38'676.00	2'388'800.00	38'700.00	2'659'100.00	44'600.00
	Nettoergebnis		2'350'100.00		2'350'100.00		2'614'500.00
9300	Finanz- und Lastenausgleich	2'388'776.00	38'676.00	2'388'800.00	38'700.00	2'659'100.00	44'600.00
3621.50	Abgabe Finanzausgleich	2'388'776.00		2'388'800.00		2'659'100.00	
4621.60	Lastenausgleichsbeiträge soziodemographisch		38'676.00		38'700.00		44'600.00
96	Vermögens- und Schuldenverwaltung	427'547.82	578'507.60	297'700.00	466'600.00	267'198.89	459'224.56
	Nettoergebnis	150'959.78		168'900.00		192'025.67	
961	Zinsen	83'452.12	253'456.45	49'500.00	194'200.00	65'245.54	173'348.06
	Nettoergebnis	170'004.33		144'700.00		108'102.52	
9610	Zinsen	83'452.12	253'456.45	49'500.00	194'200.00	65'245.54	173'348.06
3181.01	Tatsächliche Forderungsverluste	17'204.57		10'000.00		19'381.90	
3400.01	Verzinsung laufende Verbindlichkeiten			500.00		676.41	
3401.01	Verzinsung kurzfristige Finanzverbindlichkeiten	30'067.50					
3409.01	Übrige Passivzinsen	2'731.75		3'000.00		4'104.85	
3499.01	Rückerstattungszinsen	14'880.45		20'000.00		23'724.55	
3499.02	übriger Finanzaufwand					77.83	
3940.01	Interne Verrechnung von Zinsen	18'567.85		16'000.00		17'280.00	
4400.01	Zinsen flüssige Mittel		160.00		200.00		160.00
4401.01	Zinsen Forderungen und Kontokorrente		245'775.50		190'000.00		157'959.26

Erfolgsrechnung

1.1.2023 - 31.12.2023

Erfolgsrechnung		Jahresrechnung 2023		Budget 2023		Jahresrechnung 2022	
		Aufwand	Ertrag	Aufwand	Ertrag	Aufwand	Ertrag
4402.01	Zinsen kurzfristige Finanzanlagen						8'088.80
4940.01	Interne Verrechnung von Zinsen		7'520.95		4'000.00		7'140.00
963	Liegenschaften des Finanzvermögens	344'095.70	325'051.15	248'200.00	272'400.00	201'953.35	285'876.50
	Nettoergebnis		19'044.55	24'200.00		83'923.15	
9630	Liegenschaften des Finanzvermögens	344'095.70	325'051.15	248'200.00	272'400.00	201'953.35	285'876.50
3010.01	Löhne Verwaltungs- und Betriebspersonal	9'325.70		3'100.00		7'200.00	
3050.01	AG-Beiträge AHV, IV, EO, ALV	718.90		300.00		559.15	
3052.01	AG-Beiträge Pensionskasse	1'491.70		500.00		965.30	
3053.01	AG-Beiträge Unfallversicherung/KTG	266.25		100.00		224.20	
3181.01	Tatsächliche Forderungsverluste	3'395.80					
3430.01	Baul. Unterhalt Liegenschaften FV	3'701.40		500.00		206.90	
3430.02	Baulicher Unterhalt FV Schmiedegasse 27	19'963.75		30'000.00		17'264.45	
3430.03	Baulicher Unterhalt FV Werbhollenstrasse 56	8'376.60		6'500.00		4'824.45	
3430.04	Baulicher Unterhalt FV Raingartenweg 8	316.95		500.00		291.80	
3430.06	Baulicher Unterhalt FV Pflanzplätze	20.65		200.00		19.35	
3430.07	Baulicher Unterhalt FV Treff 12	49'942.90		20'000.00		17'470.55	
3430.08	Baulicher Unterhalt FV Tiefg./Parkp. Treff 12	9'645.60		12'000.00		2'770.15	
3430.09	Baulicher Unterhalt FV, Bruggweg 74	929.40		2'000.00		3'460.80	
3430.10	Baulicher Unterhalt FV Bruggweg 36	62'943.95		5'000.00		4'840.05	
3431.01	Betriebs-, Verbrauchsmaterial FV Parzellen Treff 12	104'940.95		133'500.00		88'223.55	
3431.02	Betriebs-, Verbrauchsmaterial FV, Bruggweg 74			500.00			
3431.12	Betriebs-, Verbrauchsmaterial FV Schmiedegasse 27	106.00		400.00		464.00	
3431.13	Betriebs-, Verbrauchsmaterial FV Bruggweg 36			300.00		3'331.60	
3439.01	Energie, Wasser FV, Bruggweg 74	41'127.25		21'000.00		18'390.70	
3439.02	Gebäudeversicherung FV, Bruggweg 74	1'247.65		1'500.00		1'169.05	
3439.12	Energie FV Schmiedegasse 27	3'176.10		4'500.00		13'284.00	
3439.13	Energie, Wasser FV Bruggweg 36	20'458.20		4'700.00		15'993.30	
3910.01	Vergütungen für int. Dienstleistungen	2'000.00		1'100.00		1'000.00	
4430.02	Pacht- und Mietzinsen FV Schmiedegasse 27		81'017.20		80'000.00		81'507.20
4430.07	Pachtzinsen FV		7'849.00		10'000.00		9'707.00
4430.08	Pachtzinsen FV Kanzleimatt		7'360.00		6'000.00		7'320.00
4430.10	Pacht- und Mietzinseinnahmen FV Treff 12		38'023.60		25'000.00		19'525.85
4430.11	Pacht- und Mietzinseinnahmen FV Parkplätze Treff 12		26'000.00		21'000.00		23'500.00
4430.12	Pacht- und Mietzinseinnahmen FV Bruggweg 74		111'720.00		90'200.00		95'720.00
4430.13	Pacht- und Mietzinseinnahmen FV Bruggweg 36		34'411.35		23'200.00		29'276.45
4439.92	Übriger Liegenschaftsertrag FV Schmiedegasse 27		17'320.00		17'000.00		17'520.00
4439.94	Übriger Liegenschaftsertrag FV Bruggweg 36		1'350.00				1'800.00

Erfolgsrechnung

1.1.2023 - 31.12.2023

Erfolgsrechnung		Jahresrechnung 2023		Budget 2023		Jahresrechnung 2022	
		Aufwand	Ertrag	Aufwand	Ertrag	Aufwand	Ertrag
97	Rückverteilungen		7'077.30		3'000.00		9'212.70
	Nettoergebnis	7'077.30		3'000.00		9'212.70	
971	Rückverteilungen aus CO2-Abgabe		7'077.30		3'000.00		9'212.70
	Nettoergebnis	7'077.30		3'000.00		9'212.70	
9710	Rückverteilung aus CO2-Abgabe		7'077.30		3'000.00		9'212.70
4699.10	Rückverteilung CO2-Abgabe		7'077.30		3'000.00		9'212.70
99	Nicht aufgeteilte Posten	1'171'501.18	1'353'800.00	655'900.00	1'353'800.00	1'807'632.14	1'353'800.00
	Nettoergebnis	182'298.82		697'900.00			453'832.14
995	Neutrale Aufwendungen und Erträge		1'353'800.00		1'353'800.00		1'353'800.00
	Nettoergebnis	1'353'800.00		1'353'800.00		1'353'800.00	
9950	Neutrale Aufwendungen und Erträge		1'353'800.00		1'353'800.00		1'353'800.00
4896.01	Entnahmen aus Neubewertungsreserven		1'353'800.00		1'353'800.00		1'353'800.00
999	Abschluss	1'171'501.18		655'900.00		1'807'632.14	
	Nettoergebnis		1'171'501.18		655'900.00		1'807'632.14
9990	Abschluss	1'171'501.18		655'900.00		1'807'632.14	
9000.00	Ertragsüberschuss Erfolgsrechnung	1'171'501.18		655'900.00		1'807'632.14	

Erfolgsrechnung

1.1.2023 - 31.12.2023

Nummer	Erfolgsrechnung Sachgruppengliederung	Jahresrechnung 2023		Budget 2023		Jahresrechnung 2022	
		Aufwand	Ertrag	Aufwand	Ertrag	Aufwand	Ertrag
	Erfolgsrechnung	56'089'997.07	56'089'997.07	54'543'900.00	54'543'900.00	53'436'133.17	53'436'133.17
3	Aufwand	54'918'495.89		53'888'000.00		51'628'501.03	
30	Personalaufwand	15'163'631.80		15'243'700.00		13'688'438.01	
300	Behörden und Kommissionen	531'469.80		608'900.00		549'924.10	
3000	Löhne, Tag- und Sitzungsgelder an Behörden und Kom..	186'491.70		203'200.00		173'277.70	
3000.01	Sitzungsgelder Behörden und Kommissionen	115'695.15		134'400.00		102'303.30	
3000.03	Aversalentschädigungen	70'796.55		68'800.00		70'974.40	
3001	Vergütungen an Behörden u.Kommissionen	344'978.10		405'700.00		376'646.40	
3001.01	Feuerwehrsold	284'080.30		310'700.00		296'071.90	
3001.02	Entschädigungen Mandatsträger EKS	60'897.80		95'000.00		80'574.50	
301	Löhne des Verwaltungs- und Betriebspersonals	6'694'459.55		6'827'200.00		5'672'223.95	
3010	Löhne des Verwaltungs- und Betriebspersonals	6'694'459.55		6'827'200.00		5'672'223.95	
3010.01	Löhne Verwaltungs- und Betriebspersonal	6'762'915.50		6'868'900.00		5'732'628.05	
3010.02	Löhne Badeaufsicht	1'900.00		2'000.00		2'500.00	
3010.05	Löhne Schulzahnpflege	1'498.50		1'600.00		1'260.00	
3010.09	Rückerstattungen Löhne Personal	-71'854.45		-45'300.00		-64'164.10	
302	Löhne der Lehrpersonen	5'315'832.70		5'130'600.00		5'014'163.95	
3020	Löhne der Lehrpersonen	5'315'832.70		5'130'600.00		5'014'163.95	
3020.01	Löhne der Lehrpersonen	5'384'436.95		5'178'500.00		5'066'572.75	
3020.09	Rückerstattungen Löhne Lehrpersonen	-68'604.25		-47'900.00		-52'408.80	
303	Temporäre Arbeitskräfte			7'100.00			
3030	Temporäre Arbeitskräfte			7'100.00			
3030.01	Entschädigungen temporäre Arbeitskräfte			7'100.00			
304	Zulagen	12'330.00		14'500.00		16'920.00	
3049	Übrige Zulagen	12'330.00		14'500.00		16'920.00	

Erfolgsrechnung

1.1.2023 - 31.12.2023

Nummer	Erfolgsrechnung Sachgruppengliederung	Jahresrechnung 2023		Budget 2023		Jahresrechnung 2022	
		Aufwand	Ertrag	Aufwand	Ertrag	Aufwand	Ertrag
3049.01	Übrige Zulagen	12'330.00		14'500.00		16'920.00	
305	Arbeitgeberbeiträge	2'267'320.90		2'346'800.00		2'037'649.32	
3050	AG-Beitr.AHV,IV,EO,ALV,Verwaltungskosten	914'239.90		949'200.00		824'983.40	
3050.01	AG-Beiträge AHV, IV, EO, ALV	910'342.40		943'200.00		820'288.40	
3050.02	AG-Beiträge AHV, IV, EO, ALV EKS	3'897.50		6'000.00		4'695.00	
3052	AG-Beiträge an Pensionskassen	1'181'321.70		1'210'200.00		1'057'754.95	
3052.01	AG-Beiträge Pensionskasse	1'062'157.05		1'095'200.00		941'350.20	
3052.05	Arbeitgeberbeitrag für Fehlbetrag Pensionskasse	119'164.65		115'000.00		116'404.75	
3053	AG-Beiträge an Unfallversicherungen	171'759.30		187'400.00		157'675.80	
3053.01	AG-Beiträge Unfallversicherung/KTG	171'759.30		187'400.00		157'675.80	
3055	AG-Beiträge an Krankentaggeldvers.					-2'764.83	
3055.01	AG-Beiträge Auflösung KTG Fonds					-2'764.83	
306	Arbeitgeberleistungen	42'273.50				104'680.10	
3064	Überbrückungsrenten	1'901.00				104'680.10	
3064.01	Überbrückungsrenten	1'901.00				104'680.10	
3069	Übrige Arbeitgeberleistungen	40'372.50					
3069.00	übrige Arbeitgeberleistungen	40'372.50					
309	Übriger Personalaufwand	299'945.35		308'600.00		292'876.59	
3090	Aus- und Weiterbildung des Personals	194'203.65		266'800.00		150'605.04	
3090.01	Aus- und Weiterbildung des Personals	194'203.65		266'800.00		150'605.04	
3091	Personalwerbung	92'222.70		20'500.00		133'189.10	
3091.01	Personalwerbung	92'222.70		20'500.00		133'189.10	
3099	Übriger Personalaufwand	13'519.00		21'300.00		9'082.45	
3099.01	Übriger Personalaufwand	13'519.00		21'300.00		9'082.45	
31	Sach- und übriger Betriebsaufwand	7'294'184.99		6'327'500.00		5'509'314.02	

Erfolgsrechnung

1.1.2023 - 31.12.2023

Nummer	Erfolgsrechnung Sachgruppengliederung	Jahresrechnung 2023		Budget 2023		Jahresrechnung 2022	
		Aufwand	Ertrag	Aufwand	Ertrag	Aufwand	Ertrag
310	Material- und Warenaufwand	553'622.60		598'100.00		558'590.19	
3100	Büromaterial	64'522.11		100'100.00		62'961.19	
3100.01	Büromaterial und Schulmaterial	61'902.65		97'100.00		59'424.35	
3100.11	Büromaterial und Schulmaterial MWSt.	2'619.46		3'000.00		3'536.84	
3101	Betriebs-, Verbrauchsmaterial	246'406.15		249'800.00		255'225.75	
3101.01	Betriebs-, Verbrauchsmaterial	212'683.20		217'300.00		210'454.80	
3101.03	Gebäudenummerierungen	345.10		500.00		292.65	
3101.04	Strassenmarkierungen/-signalisation	17'734.10		14'500.00		25'505.40	
3101.11	Betriebs-, Verbrauchsmaterial MWSt.	2'144.95		1'500.00		2'618.10	
3101.33	Betriebs-, Verbrauchsmaterial MWSt.	13'498.80		16'000.00		16'354.80	
3102	Drucksachen, Publikationen	62'062.21		64'700.00		64'828.58	
3102.01	Drucksachen, Publikationen	62'062.21		64'700.00		64'828.58	
3103	Fachliteratur, Zeitschriften	7'097.70		6'000.00		6'137.85	
3103.01	Fachliteratur, Zeitschriften	7'097.70		6'000.00		6'137.85	
3104	Lehrmittel	152'592.53		158'900.00		155'133.57	
3104.01	Lehrmittel	152'592.53		158'900.00		155'133.57	
3105	Lebensmittel	19'808.25		17'100.00		12'908.80	
3105.01	Lebensmittel	19'808.25		17'100.00		12'908.80	
3106	Medizinisches Material	1'133.65		1'500.00		1'394.45	
3106.01	Medizinisches Material	1'133.65		1'500.00		1'394.45	
311	Nicht aktivierbare Anlagen	214'913.07		238'300.00		255'265.69	
3110	Büromöbel und Geräte	121'657.87		111'300.00		152'412.59	
3110.01	Büromöbel und Geräte	121'657.87		111'300.00		152'412.59	
3111	Maschinen, Geräte und Fahrzeuge	16'966.35		39'500.00		18'002.90	
3111.01	Maschinen, Geräte, Fahrzeuge	11'910.30		10'500.00		14'707.65	
3111.11	Maschinen, Geräte, Fahrzeuge MWSt.	5'056.05		29'000.00		3'295.25	
3112	Kleider, Wäsche, Vorhänge	11'650.00		8'500.00		6'438.25	
3112.01	Kleider, Wäsche, Vorhänge	9'502.65		7'000.00		5'069.65	

Erfolgsrechnung

1.1.2023 - 31.12.2023

Nummer	Erfolgsrechnung Sachgruppengliederung	Jahresrechnung 2023		Budget 2023		Jahresrechnung 2022	
		Aufwand	Ertrag	Aufwand	Ertrag	Aufwand	Ertrag
3112.11	Kleider, Wäsche, Vorhänge MWSt.	2'147.35		1'500.00		1'368.60	
3113	Hardware	48'750.80		50'000.00		30'174.75	
3113.01	Hardware	48'750.80		50'000.00		30'174.75	
3119	Übrige nicht aktivierbare Anlagen	15'888.05		29'000.00		48'237.20	
3119.01	Übrige nicht aktivierbare Anlagen	15'888.05		29'000.00		48'237.20	
312	Ver- und Entsorgung Liegenschaften VV	728'981.45		586'100.00		543'323.70	
3120	Ver- und Entsorgung Liegenschaften VV	728'981.45		586'100.00		543'323.70	
3120.01	Energie, Strom, Gas, Wasser, Abwasser	617'259.05		497'300.00		471'265.15	
3120.02	Wasser öffentliche Brunnen	6'833.10		8'000.00		5'149.40	
3120.11	Energie, Strom, Gas, Wasser, Abwasser MWSt.	64'152.50		54'000.00		43'424.45	
3120.33	Energie, Strom, Gas, Wasser, Abwasser MWSt.	3'026.00		2'800.00		1'986.10	
3120.44	Energie, Strom, Gas, Wasser, Abwasser MWSt.	37'710.80		24'000.00		21'498.60	
313	Dienstleistungen und Honorare	2'393'202.67		2'107'800.00		2'286'687.91	
3130	Dienstleistungen Dritter	1'266'749.92		1'205'500.00		1'457'794.16	
3130.01	Dienstleistungen Dritter	610'884.92		482'900.00		750'235.63	
3130.02	Betriebskosten	27'507.10		42'000.00		31'993.35	
3130.03	ID-Karten, Pässe, Gebühren	11'676.40		25'000.00		29'648.40	
3130.04	Dienstleistungen Dritter, Verbandsbeiträge	17'535.70		18'400.00		18'655.35	
3130.05	Bundes- und Jungbürgerfeier	20'134.05		20'000.00		14'169.75	
3130.06	Gedenkfeier Schlacht	6'203.25		6'500.00		5'397.55	
3130.07	Kulturelle Veranstaltungen	25'387.60		32'000.00		25'323.70	
3130.08	Diverse Gemeindeanlässe	3'998.45		11'000.00		18'935.25	
3130.09	Bestattungskosten, Gräberaushub	74'617.25		80'000.00		100'814.95	
3130.11	Dienstleistungen Dritter MWSt.	15'524.64		25'400.00		10'657.03	
3130.12	Dienstleistungen Dritter, Bank-/Postspesen	6'329.31		11'000.00		10'092.55	
3130.13	Externe Prüfberichte	12'930.70		10'000.00		16'303.95	
3130.14	Dienstleistungen Dritter, Verbandsbeiträge MWSt.	74.30		100.00		74.30	
3130.15	Dienstleistungen Dritte Energiestadt	3'000.00				2'600.00	
3130.16	Dienstleistungen Dritter EKS	18'820.50		14'700.00		14'506.75	
3130.22	Dienstleistungen Dritter MWSt.	20'898.25		18'000.00		31'645.05	
3130.33	Dienstleistungen Dritter MWSt.	273'099.30		271'500.00		255'153.00	
3130.44	Dienstleistungen Dritter MWSt.	118'128.20		137'000.00		121'587.60	

Erfolgsrechnung

1.1.2023 - 31.12.2023

Nummer	Erfolgsrechnung Sachgruppengliederung	Jahresrechnung 2023		Budget 2023		Jahresrechnung 2022	
		Aufwand	Ertrag	Aufwand	Ertrag	Aufwand	Ertrag
3131	Planungen und Projektierungen Dritter	87'631.80		140'000.00		121'467.30	
3131.01	Planungen und Projektierungen Dritter	70'456.80		122'300.00		121'077.30	
3131.02	Planungen und Projektierungen Dritter, Regionale Zus.	17'175.00		17'700.00		390.00	
3132	Honor.ext.Berater,Gutachter,Fachexp.etc.	387'349.50		144'000.00		183'786.55	
3132.01	Honorare externer Berater, Gutachter, Fachexperten	114'420.80		78'000.00		73'078.90	
3132.02	Schulzahnpflege Kontrolle	684.25		1'000.00		575.70	
3132.03	Honorare externer Berater EKS	267'027.60		40'000.00		102'829.95	
3132.04	Honorare externer Berater Energiestadt	3'435.00		7'500.00		6'923.00	
3132.11	Honorare externer Berater, Gutachter, Fachexperten MWSt.	1'781.85		17'500.00		379.00	
3133	Informatik-Nutzungsaufwand	503'426.55		456'700.00		394'820.70	
3133.01	Informatik-/Nutzungsaufwand	503'426.55		456'700.00		394'820.70	
3134	Sachversicherungsprämien	130'206.40		139'600.00		114'659.20	
3134.01	Sachversicherungsprämien	125'622.10		136'000.00		110'306.25	
3134.11	Sachversicherungsprämien MWSt.	4'584.30		3'600.00		4'352.95	
3138	Kurse, Prüfungen und Beratungen	17'838.50		22'000.00		14'160.00	
3138.01	Kurse, Prüfungen, Beratungen	17'838.50		22'000.00		14'160.00	
314	Baulicher und betrieblicher Unterhalt	1'382'698.20		1'623'200.00		1'149'081.21	
3140	Unterhalt an Grundstücken	60'629.40		103'000.00		87'615.85	
3140.01	Unterhalt an Grundstücken	60'629.40		103'000.00		87'615.85	
3141	Unterhalt Strassen/Verkehrswege	228'764.75		186'000.00		176'741.15	
3141.01	Unterhalt Strassen, Wege	209'695.10		155'000.00		152'098.75	
3141.02	Unterhalt Strassen, Wege Winterdienst	19'069.65		31'000.00		24'642.40	
3143	Unterhalt übrige Tiefbauten	518'938.20		834'000.00		446'198.96	
3143.00	Unterhalt übrige Tiefbauten	4'932.65		15'000.00		2'282.70	
3143.01	Unterhalt übrige Tiefbauten	112'156.75		143'500.00		86'872.42	
3143.11	Unterhalt übrige Tiefbauten MWSt.	292'584.80		364'500.00		226'174.69	
3143.22	Unterhalt übrige Tiefbauten MWSt.	21'677.30		215'000.00		34'140.25	
3143.33	Unterhalt übrige Tiefbauten MWSt.	2'971.55		5'000.00		2'673.40	
3143.44	Unterhalt übrige Tiefbauten MWSt.	84'615.15		91'000.00		94'055.50	
3144	Unterhalt Hochbauten, Gebäude	574'365.85		500'200.00		438'525.25	

Erfolgsrechnung

1.1.2023 - 31.12.2023

Nummer	Erfolgsrechnung Sachgruppengliederung	Jahresrechnung 2023		Budget 2023		Jahresrechnung 2022	
		Aufwand	Ertrag	Aufwand	Ertrag	Aufwand	Ertrag
3144.01	Unterhalt Hochbauten, Gebäude	541'539.10		500'200.00		401'059.80	
3144.02	Unterhalt Hochbauten, Gebäude, Ukraine	7'569.80				37'465.45	
3144.03	Unterhalt Hochbauten, Gebäude, prov. Kindergarten	25'256.95					
315	Unterhalt Mobilien u.immater.Anlagen	234'184.60		216'900.00		223'385.99	
3150	Unterhalt Büromöbel und -geräte	8'036.25		16'300.00		4'626.20	
3150.01	Unterhalt Büromöbel und -geräte	8'036.25		16'300.00		4'626.20	
3151	Unterh.App.,Masch.,Geräte,Fahrz.,Werkz.	189'612.85		163'400.00		186'086.34	
3151.01	Unterhalt Maschinen, Fahrzeuge, Werkzeuge	170'381.55		145'400.00		151'271.25	
3151.11	Unterhalt Maschinen, Fahrzeuge, Werkzeuge MWSt.	19'231.30		18'000.00		34'815.09	
3153	Informatik-Unterhalt (Hardware)	36'535.50		37'200.00		32'673.45	
3153.01	Informatik-Unterhalt	36'535.50		37'200.00		32'673.45	
316	Mieten, Leasing, Pachten, Benützungsggeb.	150'669.29		153'800.00		74'006.27	
3160	Miete und Pacht Liegenschaften	129'120.94		136'100.00		55'800.57	
3160.01	Miete und Pacht Liegenschaften	157'446.80		136'100.00		102'949.90	
3160.25	Mieten für Asylwohnungen	-28'325.86				-47'149.33	
3169	Übrige Mieten und Benützungskosten	21'548.35		17'700.00		18'205.70	
3169.01	Übrige Mieten und Benützungskosten	21'548.35		17'700.00		18'205.70	
317	Spesenentschädigungen	116'738.05		166'600.00		127'146.55	
3170	Reisekosten und Spesen	40'292.25		53'200.00		41'175.45	
3170.01	Reisekosten und Spesen	40'292.25		53'200.00		41'175.45	
3171	Exkursionen, Schulreisen und Lager	76'445.80		113'400.00		85'971.10	
3171.01	Exkursionen, Schulreisen und Lager	76'445.80		113'400.00		85'971.10	
318	Wertberichtigungen auf Forderungen	1'206'159.37		371'700.00		154'425.95	
3180	Wertberichtigungen auf Forderungen	955'985.65		125'000.00		-232'643.70	
3180.01	Wertberichtigungen auf Forderungen (Delkredere)	-35'659.70				135'731.50	
3180.10	Einzelwertberichtigung Steuerguthaben NP	961'642.65		70'000.00		-245'912.65	
3180.11	Pauschalwertberichtigung Steuerguthaben NP	31'678.85		55'000.00		-116'888.90	

Erfolgsrechnung

1.1.2023 - 31.12.2023

Nummer	Erfolgsrechnung Sachgruppengliederung	Jahresrechnung 2023		Budget 2023		Jahresrechnung 2022	
		Aufwand	Ertrag	Aufwand	Ertrag	Aufwand	Ertrag
3180.20	Einzelwertberichtigung Steuerguthaben JP	-2'402.65				-490.90	
3180.21	Pauschalwertberichtigung Steuerguthaben JP	726.50				-5'082.75	
3181	Tatsächliche Forderungsverluste	250'173.72		246'700.00		387'069.65	
3181.01	Tatsächliche Forderungsverluste	60'234.22		42'700.00		79'802.40	
3181.10	Tatsächliche Forderungsverluste NP	176'856.27		185'000.00		285'220.25	
3181.11	Tatsächliche Forderungsverluste MWSt.	3'457.15		1'000.00		568.35	
3181.20	Tatsächliche Forderungsverluste JP	3'861.60		13'000.00		2'079.75	
3181.22	Tatsächliche Forderungsverluste MWSt.	2'914.80				514.50	
3181.33	Tatsächliche Forderungsverluste MWSt.	1'475.78		5'000.00		6'556.30	
3181.44	Tatsächliche Forderungsverluste MWSt.	1'373.90				12'328.10	
319	Verschiedener Betriebsaufwand	313'015.69		265'000.00		137'400.56	
3190	Schadenersatzleistungen/Selbstbehalte	10'270.00					
3190.01	Schadenersatzleistungen	10'270.00					
3199	Übriger Betriebsaufwand	302'745.69		265'000.00		137'400.56	
3199.01	Übriger Betriebsaufwand	129'987.30		74'300.00		58'132.95	
3199.02	Kredit des Gemeinderates	159'398.39		165'500.00		52'501.95	
3199.03	Übriger Betriebsaufwand EKS	583.65		4'500.00		5'593.20	
3199.11	Übriger Betriebsaufwand, Vorsteuerkürzung MWSt.	1'574.55		10'700.00		7'728.81	
3199.12	Übriger Betriebsaufwand MWSt.	9'514.00		10'000.00		9'819.50	
3199.25	Soforthilfe Inland Ukraineflüchtlinge	1'687.80				3'624.15	
33	Abschreibungen Verwaltungsvermögen	842'906.90		1'024'000.00		1'337'233.14	
330	Sachanlagen VV	673'724.55		1'019'100.00		1'332'365.14	
3300	Planm.Abschreibungen Sachanlagen	673'724.55		1'019'100.00		896'158.79	
3300.00	Planmässige Abschreibung VV Gemeinde	524'607.55		869'500.00		750'757.40	
3300.01	Planmässige Abschreibungen VV Wasser	117'106.50		98'100.00		114'532.24	
3300.02	Planmässige Abschreibungen VV Abwasser	28'314.50		45'300.00		26'961.80	
3300.03	Planmässige Abschreibungen VV Abfall	1'892.00		1'900.00		1'892.00	
3300.05	Planmässige Abschreibungen VV GGA	1'804.00		4'300.00		2'015.35	
3301	Ausserplanm.Abschreibungen Sachanlagen					436'206.35	
3301.00	Ausserplanmässige Abschreibung VV Gemeinde					445'806.35	
3301.01	Ausserplanmässige Abschreibung VV Wasser					-9'600.00	

Erfolgsrechnung

1.1.2023 - 31.12.2023

Nummer	Erfolgsrechnung Sachgruppengliederung	Jahresrechnung 2023		Budget 2023		Jahresrechnung 2022	
		Aufwand	Ertrag	Aufwand	Ertrag	Aufwand	Ertrag
332	Abschreibungen immaterielle Anlagen	169'182.35		4'900.00		4'868.00	
3320	Planm.Abschreibungen immat.Anlagen	169'182.35		4'900.00		4'868.00	
3320.00	Planmässige Abschreibungen immaterielle Anlagen	164'313.35					
3320.02	Planmässige Abschreibungen immaterielle Anlagen Abwas..	4'869.00		4'900.00		4'868.00	
34	Finanzaufwand	374'577.05		266'600.00		220'588.34	
340	Zinsaufwand	32'799.25		3'500.00		4'781.26	
3400	Verzinsung laufende Verbindlichkeiten			500.00		676.41	
3400.01	Verzinsung laufende Verbindlichkeiten			500.00		676.41	
3401	Verzins.kurzfr.Finanzverbindlichkeiten	30'067.50					
3401.01	Verzinsung kurzfristige Finanzverbindlichkeiten	30'067.50					
3409	Übrige Passivzinsen	2'731.75		3'000.00		4'104.85	
3409.01	Übrige Passivzinsen	2'731.75		3'000.00		4'104.85	
343	Liegenschaftenaufwand Finanzvermögen	326'897.35		243'100.00		192'004.70	
3430	Baulicher Unterhalt Liegenschaften FV	155'841.20		76'700.00		51'148.50	
3430.01	Baul. Unterhalt Liegenschaften FV	3'701.40		500.00		206.90	
3430.02	Baulicher Unterhalt FV Schmiedegasse 27	19'963.75		30'000.00		17'264.45	
3430.03	Baulicher Unterhalt FV Werbhollenstrasse 56	8'376.60		6'500.00		4'824.45	
3430.04	Baulicher Unterhalt FV Raingartenweg 8	316.95		500.00		291.80	
3430.06	Baulicher Unterhalt FV Pflanzplätze	20.65		200.00		19.35	
3430.07	Baulicher Unterhalt FV Treff 12	49'942.90		20'000.00		17'470.55	
3430.08	Baulicher Unterhalt FV Tiefg./Parkp. Treff 12	9'645.60		12'000.00		2'770.15	
3430.09	Baulicher Unterhalt FV, Bruggweg 74	929.40		2'000.00		3'460.80	
3430.10	Baulicher Unterhalt FV Bruggweg 36	62'943.95		5'000.00		4'840.05	
3431	Nicht baul.Unterhalt Liegenschaften FV	105'046.95		134'700.00		92'019.15	
3431.01	Betriebs-, Verbrauchsmaterial FV Parzellen Treff 12	104'940.95		133'500.00		88'223.55	
3431.02	Betriebs-, Verbrauchsmaterial FV, Bruggweg 74			500.00			
3431.12	Betriebs-, Verbrauchsmaterial FV Schmiedegasse 27	106.00		400.00		464.00	
3431.13	Betriebs-, Verbrauchsmaterial FV Bruggweg 36			300.00		3'331.60	

Erfolgsrechnung

1.1.2023 - 31.12.2023

Nummer	Erfolgsrechnung Sachgruppengliederung	Jahresrechnung 2023		Budget 2023		Jahresrechnung 2022	
		Aufwand	Ertrag	Aufwand	Ertrag	Aufwand	Ertrag
3439	Übriger Liegenschaftsaufwand FV	66'009.20		31'700.00		48'837.05	
3439.01	Energie, Wasser FV, Bruggweg 74	41'127.25		21'000.00		18'390.70	
3439.02	Gebäudeversicherung FV, Bruggweg 74	1'247.65		1'500.00		1'169.05	
3439.12	Energie FV Schmiedegasse 27	3'176.10		4'500.00		13'284.00	
3439.13	Energie, Wasser FV Bruggweg 36	20'458.20		4'700.00		15'993.30	
349	Verschiedener Finanzaufwand	14'880.45		20'000.00		23'802.38	
3499	Übriger Finanzaufwand	14'880.45		20'000.00		23'802.38	
3499.01	Rückerstattungszinsen	14'880.45		20'000.00		23'724.55	
3499.02	übriger Finanzaufwand					77.83	
35	Einlagen in Fonds und Spezialfinanzierungen	815'528.58		517'000.00		709'993.69	
350	Einlagen in Fonds u.Spez.fin.im FK	3'500.00				10'000.00	
3501	Einlagen in Fonds des FK	3'500.00				10'000.00	
3501.01	Einlagen in Fonds des FK, Ersatzabgaben	3'500.00				10'000.00	
351	Einlagen in Fonds u.Spez.fin.im EK	812'028.58		517'000.00		699'993.69	
3510	Einlagen in Spezialfinanzierungen EK	812'028.58		517'000.00		699'993.69	
3510.00	Einlagen in Spezialfinanzierungen	634'079.58		331'100.00		512'179.73	
3510.10	Einlage in Werterhalt	177'949.00		185'900.00		187'813.96	
36	Transferaufwand	29'929'377.77		30'018'900.00		29'688'513.83	
361	Entschädigungen an Gemeinwesen	1'410'290.99		1'424'600.00		1'544'400.98	
3611	Entschädigungen an Kantone	847'480.74		880'100.00		1'035'703.28	
3611.01	Entschädigungen an Kantone	436'808.45		429'100.00		442'359.00	
3611.22	Entschädigung an Kanton MWSt.	349'919.80		369'000.00		509'225.40	
3611.41	Bezugsprovision KSTA	26'670.55		45'000.00		43'234.51	
3611.42	Anteil Bezugsprovision SSL	34'081.94		37'000.00		40'884.37	
3612	Entsch. an Gemeinden und Zweckverbände	562'810.25		544'500.00		508'697.70	
3612.01	Entschädigungen an Gemeinden und Zweckverbände	147'780.85		186'900.00		110'029.50	
3612.11	Entschädigungen an Gemeinden und Zweckverbände MW..	415'029.40		357'600.00		398'668.20	

Erfolgsrechnung

1.1.2023 - 31.12.2023

Nummer	Erfolgsrechnung Sachgruppengliederung	Jahresrechnung 2023		Budget 2023		Jahresrechnung 2022	
		Aufwand	Ertrag	Aufwand	Ertrag	Aufwand	Ertrag
362	Finanz- und Lastenausgleich	2'388'776.00		2'388'800.00		2'659'100.00	
3621	Abgabe Finanz- und Lastenausgleich	2'388'776.00		2'388'800.00		2'659'100.00	
3621.50	Abgabe Finanzausgleich	2'388'776.00		2'388'800.00		2'659'100.00	
363	Beiträge an Gemeinwesen und Dritte	26'075'019.78		26'183'600.00		25'475'187.85	
3631	Beiträge an Kantone	4'862'284.10		4'380'100.00		4'083'113.05	
3631.01	Beiträge an Kanton	4'862'284.10		4'380'100.00		4'083'113.05	
3632	Beiträge an Gemeinden und Zweckverbände	9'221'935.39		12'052'100.00		10'579'697.09	
3632.01	Beiträge an Gemeinden und Zweckverbände	9'221'935.39		12'052'100.00		10'579'697.09	
3634	Beiträge an öffentliche Unternehmungen	15'986.00		19'700.00		18'390.00	
3634.01	Beiträge an öffentliche Unternehmungen	15'986.00		19'700.00		18'390.00	
3635	Beiträge an private Unternehmungen	377'325.10		377'800.00		372'855.85	
3635.01	Beiträge an private Unternehmungen	377'325.10		377'800.00		372'855.85	
3636	Beitr.an priv.Organisat.o.Erwerbszweck	791'447.75		1'192'800.00		2'479'783.00	
3636.01	Beiträge an private Organisationen ohne Erwerbszweck	791'447.75		1'192'800.00		2'479'783.00	
3637	Beiträge an private Haushalte	10'802'041.44		8'157'100.00		7'937'348.86	
3637.01	Beiträge an private Haushalte	6'801'920.53		6'245'600.00		5'280'196.00	
3637.02	Beiträge an private Haushalte, Schulzahnpflege	27'386.70		32'000.00		37'426.15	
3637.03	Beiträge an private Haushalte, Asyl	3'329'930.41		1'079'500.00		2'019'813.87	
3637.04	Beiträge an private Haushalte, Flüchtlinge	642'803.80		800'000.00		599'912.84	
3638	Beiträge an das Ausland	4'000.00		4'000.00		4'000.00	
3638.01	Beiträge an das Ausland	4'000.00		4'000.00		4'000.00	
366	Abschreibungen Investitionsbeiträge	55'291.00		21'900.00		9'825.00	
3660	Planm.Abschreibungen Investitionsbeitr.	55'291.00		21'900.00		9'825.00	
3660.00	Planmässige Abschreibungen Investitionsbeiträge	49'354.00		21'900.00		9'825.00	
3660.01	Planmässige Abschreibung Investitionsbeiträge Wasserver..	5'937.00					
39	Interne Verrechnungen	498'288.80		490'300.00		474'420.00	

Erfolgsrechnung

1.1.2023 - 31.12.2023

Nummer	Erfolgsrechnung Sachgruppengliederung	Jahresrechnung 2023		Budget 2023		Jahresrechnung 2022	
		Aufwand	Ertrag	Aufwand	Ertrag	Aufwand	Ertrag
391	Dienstleistungen	197'600.00		196'700.00		181'500.00	
3910	Int.Verr.von Dienstleistungen	197'600.00		196'700.00		181'500.00	
3910.01	Vergütungen für int. Dienstleistungen	197'600.00		196'700.00		181'500.00	
393	Betriebs- und Verwaltungskosten	129'600.00		128'600.00		123'500.00	
3930	Int. Verr. von Betriebs- u.Verwaltungsk.	129'600.00		128'600.00		123'500.00	
3930.01	Interne Verrechnungen von Betriebs- und Verwaltungskost..	129'600.00		128'600.00		123'500.00	
394	Zinsen und Finanzaufwand	26'088.80		20'000.00		24'420.00	
3940	Interne Verrechnung von Zinsen und Finanzaufwand	26'088.80		20'000.00		24'420.00	
3940.01	Interne Verrechnung von Zinsen	26'088.80		20'000.00		24'420.00	
399	Übrige interne Verrechnungen	145'000.00		145'000.00		145'000.00	
3990	Übrige interne Verrechnungen	145'000.00		145'000.00		145'000.00	
3990.01	Interne Verrechnung Strassenentwässerung	88'000.00		88'000.00		88'000.00	
3990.02	Interne Verrechnung Hydrantenentschädigung	57'000.00		57'000.00		57'000.00	
4	Ertrag		56'089'997.07		54'543'900.00		53'436'133.17
40	Fiskalertrag		27'807'160.30		26'648'000.00		26'478'685.60
400	Direkte Steuern natürliche Personen		25'234'924.70		24'532'000.00		24'736'069.90
4000	Einkommens-,Vermögenssteuern natürliche Personen		24'883'808.44		23'847'000.00		23'863'122.03
4000.00	Gemeindesteuern nat. Personen		21'861'888.00		21'310'000.00		20'910'712.75
4000.01	Gemeindesteuern nat. Personen Grenzgänger		93'262.92		285'000.00		247'351.40
4000.10	Gemeindesteuern nat. Personen Vorjahre		2'814'897.05		2'050'000.00		2'660'357.55
4000.80	Nachsteuern Gemeinde		101'209.20		155'000.00		13'806.90
4000.90	Eingang abgeschriebener Forderungen		12'551.27		47'000.00		30'893.43
4002	Quellensteuern natürliche Personen		351'116.26		685'000.00		872'947.87
4002.01	Quellensteuern nat. Personen		351'116.26		685'000.00		872'947.87
401	Direkte Steuern juristische Personen		1'005'866.30		1'102'000.00		658'489.60

Erfolgsrechnung

1.1.2023 - 31.12.2023

Nummer	Erfolgsrechnung Sachgruppengliederung	Jahresrechnung 2023		Budget 2023		Jahresrechnung 2022	
		Aufwand	Ertrag	Aufwand	Ertrag	Aufwand	Ertrag
4010	Gewinn- und Kapitalsteuern juristische Personen		1'005'866.30		1'102'000.00		658'489.60
4010.00	Gemeindesteuern jur. Personen		588'456.50		800'000.00		659'797.00
4010.10	Gemeindesteuern jur. Personen Vorjahre		417'409.80		302'000.00		-1'307.40
402	Übrige direkte Steuern		1'515'829.30		964'000.00		1'033'026.10
4022	Vermögensgewinnsteuern		1'515'829.30		964'000.00		1'033'026.10
4022.01	Grundstückgewinnsteuern		825'945.70		411'000.00		505'313.10
4022.10	Sondersteuern/Kapitalabfindungen		689'883.60		553'000.00		527'713.00
403	Besitz- und Aufwandsteuern		50'540.00		50'000.00		51'100.00
4033	Hundesteuern		50'540.00		50'000.00		51'100.00
4033.01	Hundesteuern		50'540.00		50'000.00		51'100.00
41	Regalien und Konzessionen		190'537.27		191'700.00		176'027.41
412	Konzessionen		190'537.27		191'700.00		176'027.41
4120	Konzessionen		190'537.27		191'700.00		176'027.41
4120.00	Konzessionen Energie		122'465.00		105'000.00		101'561.00
4120.10	Konzessionen Gas		65'572.27		85'000.00		72'926.41
4120.90	Konzessionen übrige		2'500.00		1'700.00		1'540.00
42	Entgelte		5'260'828.73		7'367'400.00		4'896'412.83
420	Ersatzabgaben		226'201.25		245'000.00		246'798.60
4200	Ersatzabgaben		226'201.25		245'000.00		246'798.60
4200.01	Ersatzabgaben		226'201.25		245'000.00		246'798.60
421	Gebühren für Amtshandlungen		99'547.04		123'000.00		128'595.88
4210	Gebühren für Amtshandlungen		99'547.04		123'000.00		128'595.88
4210.01	Gebühren für Amtshandlungen		99'547.04		123'000.00		128'595.88
423	Schul- und Kursgelder		369'936.20		272'700.00		282'662.60
4230	Schulgelder		369'936.20		272'700.00		282'662.60

Erfolgsrechnung

1.1.2023 - 31.12.2023

Nummer	Erfolgsrechnung Sachgruppengliederung	Jahresrechnung 2023		Budget 2023		Jahresrechnung 2022	
		Aufwand	Ertrag	Aufwand	Ertrag	Aufwand	Ertrag
4230.01	Schulgelder		360'022.20		259'000.00		264'264.60
4230.02	Erwachsenenunterricht		9'914.00		13'700.00		18'398.00
424	Benützungsgebühren u.Dienstleistungen		2'781'672.14		2'696'800.00		2'730'241.95
4240	Benützungsgebühren und Dienstleistungen		2'781'672.14		2'696'800.00		2'730'241.95
4240.01	Benützungsgebühren und Dienstleistungen		178'689.37		146'500.00		168'926.74
4240.02	Benützungsgebühren Grabunterhalt		23'116.15		21'000.00		21'294.50
4240.12	Benützungsgebühren und Dienstleistungen frei		108'962.42		90'000.00		86'314.44
4240.13	Benützungsgebühren und Dienstleistungen reduziert		953'506.30		950'000.00		966'640.76
4240.14	Benützungsgebühren und Dienstleistungen normal		9'899.05		3'000.00		4'405.75
4240.22	Benützungsgebühren und Dienstleistungen frei		93'174.05		70'000.00		77'556.25
4240.24	Benützungsgebühren und Dienstleistungen normal		740'031.51		740'000.00		754'768.95
4240.34	Benützungsgebühren und Dienstleistungen normal		174'913.09		190'000.00		178'551.11
4240.42	Benützungsgebühren und Dienstleistungen frei		1'913.95		1'300.00		1'262.10
4240.44	Benützungsgebühren und Dienstleistungen normal		497'466.25		485'000.00		470'521.35
425	Erlös aus Verkäufen		51'200.05		53'300.00		66'749.67
4250	Verkäufe		51'200.05		53'300.00		66'749.67
4250.01	Verkäufe		41'038.05		41'300.00		54'099.07
4250.34	Verkäufe normal		10'162.00		12'000.00		12'650.60
426	Rückerstattungen und Kostenbeteiligungen		1'719'231.50		3'975'600.00		1'440'604.13
4260	Rückerstattungen und Kostenbeteiligungen Dritter		1'719'231.50		3'975'600.00		1'440'604.13
4260.01	Rückerstattungen und Kostenbeteiligungen Dritter		1'492'624.52		3'726'500.00		1'192'498.64
4260.03	Rückerstattungen und Kostenbeteiligungen Dritter, Asyl		106'987.53		125'000.00		160'441.59
4260.04	Rückerstattungen und Kostenbeteiligungen Dritter, Flüchtl.		92'677.50		107'000.00		69'748.45
4260.12	Rückerstattungen und Kostenbeteiligungen Dritter frei		5'100.00		5'100.00		9'600.00
4260.14	Rückerstattungen und Kostenbeteiligungen Dritter normal		9'207.30		5'000.00		2'952.35
4260.24	Rückerstattungen und Kostenbeteiligungen Dritter normal						932.65
4260.34	Rückerstattungen und Kostenbeteiligungen Dritter normal		3'635.50		5'000.00		2'392.80
4260.44	Rückerstattungen und Kostenbeteiligungen Dritter normal		8'999.15		2'000.00		2'037.65
427	Bussen		750.00		1'000.00		760.00
4270	Bussen		750.00		1'000.00		760.00
4270.01	Bussen		750.00		1'000.00		760.00

Erfolgsrechnung

1.1.2023 - 31.12.2023

Nummer	Erfolgsrechnung Sachgruppengliederung	Jahresrechnung 2023		Aufwand	Budget 2023		Jahresrechnung 2022	
		Aufwand	Ertrag		Ertrag	Aufwand	Ertrag	
429	Übrige Entgelte		12'290.55					
4290	Übrige Entgelte		12'290.55					
4290.11	Eingang abgeschriebener Forderungen MWST		6'297.30					
4290.22	Eingang abgeschriebener Forderungen MWST		5'993.25					
44	Finanzertrag		729'258.18		615'100.00			598'001.50
440	Zinsertrag		245'935.50		190'200.00			166'208.06
4400	Zinsen flüssige Mittel		160.00		200.00			160.00
4400.01	Zinsen flüssige Mittel		160.00		200.00			160.00
4401	Zinsen Forderungen und Kontokorrente		245'775.50		190'000.00			157'959.26
4401.01	Zinsen Forderungen und Kontokorrente		245'775.50		190'000.00			157'959.26
4402	Zinsen kurzfristige Finanzanlagen							8'088.80
4402.01	Zinsen kurzfristige Finanzanlagen							8'088.80
443	Liegenschaftenertrag FV		325'051.15		272'400.00			285'876.50
4430	Pacht- und Mietzinse Liegenschaften FV		306'381.15		255'400.00			266'556.50
4430.02	Pacht- und Mietzinsen FV Schmiedegasse 27		81'017.20		80'000.00			81'507.20
4430.07	Pachtzinsen FV		7'849.00		10'000.00			9'707.00
4430.08	Pachtzinsen FV Kanzleimatt		7'360.00		6'000.00			7'320.00
4430.10	Pacht- und Mietzinseinnahmen FV Treff 12		38'023.60		25'000.00			19'525.85
4430.11	Pacht- und Mietzinseinnahmen FV Parkplätze Treff 12		26'000.00		21'000.00			23'500.00
4430.12	Pacht- und Mietzinseinnahmen FV Bruggweg 74		111'720.00		90'200.00			95'720.00
4430.13	Pacht- und Mietzinseinnahmen FV Bruggweg 36		34'411.35		23'200.00			29'276.45
4439	Übriger Liegenschaftsertrag FV		18'670.00		17'000.00			19'320.00
4439.92	Übriger Liegenschaftsertrag FV Schmiedegasse 27		17'320.00		17'000.00			17'520.00
4439.94	Übriger Liegenschaftsertrag FV Bruggweg 36		1'350.00					1'800.00
447	Liegenschaftenertrag VV		158'271.53		152'500.00			145'916.94
4470	Pacht- und Mietzinse Liegenschaften VV		83'114.90		85'800.00			85'018.04
4470.01	Pacht- und Mietzinsen Liegenschaften Verwaltungsverm.		83'114.90		85'800.00			85'018.04

Erfolgsrechnung

1.1.2023 - 31.12.2023

Nummer	Erfolgsrechnung Sachgruppengliederung	Jahresrechnung 2023		Budget 2023		Jahresrechnung 2022	
		Aufwand	Ertrag	Aufwand	Ertrag	Aufwand	Ertrag
4471	Vergütung Dienstwohnungen VV		15'979.80		16'000.00		15'979.80
4471.01	Vergütungen Dienstwohnungen VV		15'979.80		16'000.00		15'979.80
4472	Vergüt.für Benützungen Liegenschaften VV		44'472.93		50'700.00		44'919.10
4472.01	Vergütungen Benützungen Anlagen VV		44'472.93		50'700.00		44'919.10
4479	Übrige Erträge Liegenschaften VV		14'703.90				
4479.10	Versicherungsleistungen		14'703.90				
45	Entnahmen Fonds u.Spezialfinanzierungen		317'164.84		357'200.00		1'287'943.08
450	Entnahmen aus Fonds u.Spez.fin.FK						1'000'935.00
4502	Entnahmen aus Legaten und Stiftungen des FK						1'000'935.00
4502.01	Entnahmen aus Legaten und Stiftungen des FK						1'000'935.00
451	Entnahmen aus Fonds u.Spez.fin.EK		317'164.84		357'200.00		287'008.08
4510	Entnahmen aus Spezialfinanzierungen d.EK		317'164.84		357'200.00		287'008.08
4510.00	Entnahmen aus Spezialfinanzierungen des EK		160'937.84		208'900.00		140'646.04
4510.10	Entnahme Werterhalt		156'227.00		148'300.00		146'362.04
46	Transferertrag		19'932'958.95		17'520'400.00		18'170'842.75
461	Entschädigungen von Gemeinwesen		11'175'445.99		10'803'800.00		11'211'332.44
4611	Entschädigung von Kantonen		34'855.40		15'000.00		25'034.00
4611.01	Entschädigungen vom Kanton		27'851.00		15'000.00		25'034.00
4611.02	Rückerstattung Verwandten-unterstützung (VUST)		7'004.40				
4612	Entschädigungen von Gemeinden und Zweckverbänden		11'140'590.59		10'788'800.00		11'186'298.44
4612.01	Entschädigungen von Gemeinden und Zweckverbänden		298'776.20		370'500.00		362'457.75
4612.02	Entschädigungen Kirchensteuer-Einzug		30'898.10		31'000.00		31'144.00
4612.03	Entschädigungen EKS		164'294.00		125'000.00		130'282.40
4612.04	Entschädigungen von Gemeinden Sozialadministration		2'247'844.45		3'540'500.00		1'309'366.00
4612.05	Entschädigungen von Gemeinden Sozialhilfe		8'158'773.89		6'631'600.00		9'219'091.54
4612.06	Entschädigungen von Gemeinden EKS		186'932.70		35'200.00		77'915.00
4612.10	Steuerveranlagungskosten		53'071.25		55'000.00		56'041.75

Erfolgsrechnung

1.1.2023 - 31.12.2023

Nummer	Erfolgsrechnung Sachgruppengliederung	Jahresrechnung 2023		Aufwand	Budget 2023		Jahresrechnung 2022	
		Aufwand	Ertrag		Ertrag	Aufwand	Ertrag	
462	Finanz- und Lastenausgleich		38'676.00		38'700.00		44'600.00	
4621	Beitrag Finanz- und Lastenausgleich		38'676.00		38'700.00		44'600.00	
4621.60	Lastenausgleichsbeiträge soziodemographisch		38'676.00		38'700.00		44'600.00	
463	Beiträge von Gemeinwesen und Dritten		8'711'759.66		6'674'900.00		6'905'697.61	
4631	Beiträge von Kantonen		7'607'442.66		5'616'800.00		5'848'268.21	
4631.01	Beiträge vom Kanton		3'842'573.46		3'966'800.00		3'401'527.50	
4631.02	Beiträge vom Kanton, Asyl		340'970.78		954'500.00		453'991.30	
4631.03	Beiträge vom Kanton, Flüchtlinge		700'638.64		693'000.00		459'083.75	
4631.05	Beitrag Kanton an Schülertransporte		10'600.00		2'500.00		8'745.00	
4631.20	Beiträge Kanton gemeinwirtschaftliche Leistungen Asly		65'050.00				70'465.66	
4631.30	Beiträge Kanton Personen im Schutzstatus S		2'647'609.78				1'454'455.00	
4632	Beiträge von Gemeinden und Zweckverbänden		1'104'317.00		1'058'100.00		1'057'429.40	
4632.01	Beiträge von Gemeinden und Zweckverbänden		1'104'317.00		1'058'100.00		1'057'429.40	
469	Verschiedener Transferertrag		7'077.30		3'000.00		9'212.70	
4699	Rückverteilungen		7'077.30		3'000.00		9'212.70	
4699.10	Rückverteilung CO2-Abgabe		7'077.30		3'000.00		9'212.70	
48	Ausserordentlicher Ertrag		1'353'800.00		1'353'800.00		1'353'800.00	
489	Entnahmen aus dem Eigenkapital		1'353'800.00		1'353'800.00		1'353'800.00	
4896	Entnahmen aus Neubewertungsreserven		1'353'800.00		1'353'800.00		1'353'800.00	
4896.01	Entnahmen aus Neubewertungsreserven		1'353'800.00		1'353'800.00		1'353'800.00	
49	Interne Verrechnungen		498'288.80		490'300.00		474'420.00	
491	Dienstleistungen		197'600.00		196'700.00		305'000.00	
4910	Int.Verr.von Dienstleistungen		197'600.00		196'700.00		305'000.00	
4910.01	Vergütungen int. Dienstleistungen		197'600.00		196'700.00		305'000.00	
493	Betriebs- und Verwaltungskosten		129'600.00		128'600.00			

Erfolgsrechnung

1.1.2023 - 31.12.2023

Nummer	Erfolgsrechnung Sachgruppengliederung	Jahresrechnung 2023		Aufwand	Budget 2023		Jahresrechnung 2022	
		Aufwand	Ertrag		Ertrag	Aufwand	Ertrag	
4930	Int.Verr.von Betriebs- u.Verwaltungsk.		129'600.00		128'600.00			
4930.01	Interne Verrechnungen von Verwaltungskosten		129'600.00		128'600.00			
494	Interne Verrechnung von Zinsen und Finanzaufwand		26'088.80		20'000.00		24'420.00	
4940	Interne Verrechnung von Zinsen und Finanzaufwand		26'088.80		20'000.00		24'420.00	
4940.01	Interne Verrechnung von Zinsen		26'088.80		20'000.00		24'420.00	
499	Übrige interne Verrechnungen		145'000.00		145'000.00		145'000.00	
4990	Übrige interne Verrechnungen		145'000.00		145'000.00		145'000.00	
4990.01	Interne Verrechnung Strassenentwässerung		88'000.00		88'000.00		88'000.00	
4990.02	Interne Verrechnung Hydrantenentschädigung		57'000.00		57'000.00		57'000.00	
9	Abschlusskonten	1'171'501.18		655'900.00		1'807'632.14		
90	Abschluss Erfolgsrechnung	1'171'501.18		655'900.00		1'807'632.14		
900	Abschluss Erfolgsrechnung	1'171'501.18		655'900.00		1'807'632.14		
9000	Ertragsüberschuss	1'171'501.18		655'900.00		1'807'632.14		
9000.00	Ertragsüberschuss Erfolgsrechnung	1'171'501.18		655'900.00		1'807'632.14		

Investitionsrechnung

1.1.2023 - 31.12.2023

Investitionsrechnung		Jahresrechnung 2023		Budget 2023		Jahresrechnung 2022	
		Ausgaben	Einnahmen	Ausgaben	Einnahmen	Ausgaben	Einnahmen
000	FUNKTIONALE GLIEDERUNG	2'160'357.45	2'160'357.45	7'251'000.00	7'251'000.00	3'051'833.25	3'051'833.25
00	Allgemeine Verwaltung	38'671.05	170'000.00			1'909'209.15	
	Nettoergebnis	131'328.95					1'909'209.15
02	Allgemeine Dienste	38'671.05	170'000.00			1'909'209.15	
	Nettoergebnis	131'328.95					1'909'209.15
029	Verwaltungsliegenschaften, übrige	38'671.05	170'000.00			1'909'209.15	
0290	Verwaltungsliegenschaften, übrige	38'671.05	170'000.00			1'909'209.15	
5040.06	Umbau Verwaltung 2020	5'678.25				1'288'962.15	
5040.07	Verwaltungsgebäude Sozialregion	12'964.25				396'792.05	
5060.00	IT-Infrastruktur Gemeindeverwaltung	20'028.55				113'149.15	
5060.01	Anschaffung Büromöbel					110'305.80	
6350.01	Beitrag Dritter Umbau Hauptstrasse 1		170'000.00				
1	Öffentliche Ordnung und Sicherheit, Verteidigung	324'919.95		395'000.00			
	Nettoergebnis		324'919.95		395'000.00		
15	Feuerwehr	324'919.95		395'000.00			
	Nettoergebnis		324'919.95		395'000.00		
150	Feuerwehr	324'919.95		395'000.00			
1500	Feuerwehr	324'919.95		395'000.00			
5060.11	ASF Fahrzeug	324'919.95		395'000.00			
2	Bildung	120'555.95		300'000.00			7'205.00
	Nettoergebnis		120'555.95		300'000.00	7'205.00	
21	Obligatorische Schule	120'555.95		300'000.00			7'205.00
	Nettoergebnis		120'555.95		300'000.00	7'205.00	
217	Schulliegenschaften	120'555.95		300'000.00			7'205.00
2172	Schulhaus Brühl	120'555.95		300'000.00			
5040.05	Schulhaus Brühl Schulraum und Tagesstruktur	120'555.95		300'000.00			

Investitionsrechnung

1.1.2023 - 31.12.2023

Investitionsrechnung		Jahresrechnung 2023		Budget 2023		Jahresrechnung 2022	
		Ausgaben	Einnahmen	Ausgaben	Einnahmen	Ausgaben	Einnahmen
2175	Musikschule						7'205.00
6340.01	Beitrag PV Anlage Musikschule						7'205.00
3	Kultur, Sport und Freizeit, Kirche	86'320.05	10'000.00	413'000.00		20'155.40	16'798.05
	Nettoergebnis		76'320.05		413'000.00		3'357.35
32	Kultur, übrige	12'225.70	10'000.00	113'000.00		20'155.40	16'798.05
	Nettoergebnis		2'225.70		113'000.00		3'357.35
33	Medien	12'225.70	10'000.00	113'000.00		20'155.40	16'798.05
	Nettoergebnis		2'225.70		113'000.00		3'357.35
332	Massenmedien	12'225.70	10'000.00	113'000.00		20'155.40	16'798.05
3321	Antennen- u. Kabelanlagen Spezialfinanzierung	12'225.70	10'000.00	113'000.00		20'155.40	16'798.05
5035.21	Gempfenring	2'037.25		15'000.00			
5035.23	Ramstelweg					10'751.15	
5035.24	Fluhweg					9'404.25	
5035.26	Schlattweg	10'188.45		13'000.00			
5035.32	Schulgartenweg			20'000.00			
5035.33	Rebenweg			35'000.00			
5035.34	Weidenstrasse Unterführung bestehend			30'000.00			
6370.04	Anschlussgebühren GGA		10'000.00				16'798.05
34	Sport und Freizeit	74'094.35		300'000.00			
	Nettoergebnis		74'094.35		300'000.00		
341	Sport	39'042.30		300'000.00			
3410	Sport	39'042.30		200'000.00			
5040.04	Sanierung Roter Platz / Gigersloch	23'479.65		200'000.00			
5040.05	Sanierung Sportanlage Weiden	15'562.65					
3412	Freibad			100'000.00			
5040.01	Neue Kunststoffolie gesamtes Gartenbad			100'000.00			
342	Freizeit	35'052.05					

Investitionsrechnung

1.1.2023 - 31.12.2023

Investitionsrechnung		Jahresrechnung 2023		Ausgaben	Budget 2023		Jahresrechnung 2022	
		Ausgaben	Einnahmen		Einnahmen	Ausgaben	Einnahmen	
3425	Jugendkulturhaus, Jugendarbeit	35'052.05						
5040.01	Ersatzbau Jugendhaus	35'052.05						
6	Verkehr	622'622.05		2'623'000.00		550'786.00		
	Nettoergebnis		622'622.05		2'623'000.00		550'786.00	
61	Strassenverkehr	622'622.05		2'623'000.00		550'786.00		
	Nettoergebnis		622'622.05		2'623'000.00		550'786.00	
615	Gemeindestrassen	529'569.00		2'403'000.00		337'764.90		
6150	Gemeindestrassen	529'569.00		2'328'000.00		337'764.90		
5010.18	Sanierung Juraweg	12'444.10		257'000.00				
5010.20	Velomassnahme Gwändweg	5'913.30		100'000.00		1'625.15		
5010.27	Sanierung Gempenring	265'591.30		617'000.00		60.30		
5010.29	Sanierung Ramstelweg					206'557.65		
5010.30	Sanierung Fluhweg					74'126.60		
5010.31	Sanierung Friedensgasse					26'306.25		
5010.32	Sanierung Schlattweg	127'048.50		258'000.00				
5010.33	Langsamverkehr Velonetz Agglo			50'000.00				
5010.36	Sanierung Bruggweg Höhe 96			100'000.00				
5010.38	Sanierung Rebenweg	33'193.00		265'000.00		12'023.15		
5010.39	LED Strassenbeleuchtung	62'421.40		75'000.00				
5010.40	Sanierung Schulgartenweg	15'000.85		452'000.00		17'065.80		
5010.41	Sanierung Weidenstrasse - Unterführung bestehend			154'000.00				
5010.42	Sanierung Birsweg	7'956.55						
6153	Werkhof			75'000.00				
5040.01	Instandstellung Werkhof			75'000.00				
619	Strassen, übrige	93'053.05		220'000.00		213'021.10		
6190	Strassen, übrige	93'053.05		220'000.00		213'021.10		
5010.02	Projekt ADA A18 Industriestrasse	114'250.25						
5010.03	S-Bahn Apfelsee Unterführung	-49'495.40		120'000.00		109'050.05		
5010.06	Fussgängerbrücke Aesch/Dornach					103'971.05		
5010.07	Apfelsee-Ost, Werbhollenstrasse - Konzept	28'298.20		100'000.00				
7	Umweltschutz und Raumordnung	650'569.25	136'699.15	3'102'000.00	418'000.00	259'826.90	287'852.75	

Investitionsrechnung

1.1.2023 - 31.12.2023

Investitionsrechnung		Jahresrechnung 2023		Budget 2023		Jahresrechnung 2022	
		Ausgaben	Einnahmen	Ausgaben	Einnahmen	Ausgaben	Einnahmen
	Nettoergebnis		513'870.10		2'684'000.00	28'025.85	
71	Wasserversorgung	513'415.90	68'203.10	1'925'000.00	318'000.00	164'201.15	176'714.80
	Nettoergebnis		445'212.80		1'607'000.00	12'513.65	
710	Wasserversorgung	513'415.90	68'203.10	1'925'000.00	318'000.00	164'201.15	176'714.80
7101	Wasserversorgung SF	513'415.90	68'203.10	1'925'000.00	318'000.00	164'201.15	176'714.80
5031.08	Neubau Reservoir Goblen	-173'936.95					
5031.10	Sanierung WL Rüttiweg	31'827.00					
5031.16	Sanierung WL Juraweg			150'000.00			
5031.21	Sanierung WL Gempfenring	213'087.20		200'000.00			
5031.23	Sanierung WL Ramstelweg					137'763.55	
5031.24	Sanierung WL Fluhweg					25'354.25	
5031.26	Sanierung WL Schlattweg	120'419.85		200'000.00			
5031.27	Sanierung WL Umgebung Goetheanum	173'936.95					
5031.29	Sanierung WL Bruggweg Höhe 96			100'000.00			
5031.31	Sanierung WL Rebenweg	109'382.55		200'000.00			
5031.32	Notstromversorgung für Pumpen Anschlüsse			200'000.00			
5031.34	Sanierung WL Schulgartenweg	13'800.00		365'000.00			
5031.35	Löschwasserversorgung in den Weiden			210'000.00			
5031.36	Löschwasserversorgung + Hydrant HIAG			200'000.00		1'083.35	
5031.40	Hilzensteinquelle Trinkwassernutzung	24'899.30					
5620.01	Transitleitung Birstal			100'000.00			
6340.01	Beitrag SGV Wasserleitungen		22'023.00		50'000.00		108'103.00
6370.01	Anschlussgebühren Wasserversorgung		46'180.10		100'000.00		68'611.80
6371.02	Perimeterbeiträge Löschwasserversorgung in den Weiden				168'000.00		
72	Abwasserbeseitigung	143'762.55	68'496.05	957'000.00	100'000.00	77'552.75	111'137.95
	Nettoergebnis		75'266.50		857'000.00	33'585.20	
720	Abwasserbeseitigung	143'762.55	68'496.05	957'000.00	100'000.00	77'552.75	111'137.95
7201	Abwasserbeseitigung SF	143'762.55	68'496.05	957'000.00	100'000.00	77'552.75	111'137.95
5032.14	Kanalisation Juraweg			120'000.00			
5032.20	Kanalisation Gempfenring	2'917.45		90'000.00			
5032.22	Kanalisation Ramstelweg					30'538.55	
5032.23	Kanalisation Fluhweg					32'744.65	
5032.24	Kanalisation Friedensgasse					14'269.55	

Investitionsrechnung

1.1.2023 - 31.12.2023

Investitionsrechnung		Jahresrechnung 2023		Budget 2023		Jahresrechnung 2022	
		Ausgaben	Einnahmen	Ausgaben	Einnahmen	Ausgaben	Einnahmen
5032.25	Kanalisation Schlattweg	123'460.10		70'000.00			
5032.31	Kanalisation Rebenweg	825.00		17'000.00			
5032.32	Kanalisation Schulgartenweg	16'560.00		520'000.00			
5032.33	Kanalisation Gigerslochgraben			140'000.00			
6370.02	Anschlussgebühren Abwasserbeseitigung		68'496.05		100'000.00		111'137.95
79	Raumordnung	-6'609.20		220'000.00		18'073.00	
	Nettoergebnis	6'609.20			220'000.00		18'073.00
790	Raumordnung	-6'609.20		220'000.00		18'073.00	
7900	Raumordnung allgemein	-6'609.20		220'000.00		18'073.00	
5090.04	Ortsplanung Dornach	-6'609.20		100'000.00		11'045.05	
5610.01	Anschluss H18, Planungskredit			20'000.00			
5610.02	Weiden-Nord, Planungskredit			100'000.00		7'027.95	
9	Finanzen und Steuern	316'699.15	1'843'658.30	418'000.00	6'833'000.00	311'855.80	2'739'977.45
	Nettoergebnis	1'526'959.15		6'415'000.00		2'428'121.65	
99	Nicht aufgeteilte Posten	316'699.15	1'843'658.30	418'000.00	6'833'000.00	311'855.80	2'739'977.45
	Nettoergebnis	1'526'959.15		6'415'000.00		2'428'121.65	
999	Abschluss	316'699.15	1'843'658.30	418'000.00	6'833'000.00	311'855.80	2'739'977.45
9990	Abschluss	316'699.15	1'843'658.30	418'000.00	6'833'000.00	311'855.80	2'739'977.45
5900.00	Passivierte Einnahmen Einwohnergemeinde	170'000.00				7'205.00	
5900.10	Passivierte Einnahmen SF Wasserversorgung	68'203.10		318'000.00		176'714.80	
5900.20	Passivierte Einnahmen SF Abwasserbeseitigung	68'496.05		100'000.00		111'137.95	
5900.50	Passivierte Einnahmen SF GGA	10'000.00				16'798.05	
6900.00	Aktivierte Ausgaben Einwohnergemeinde		1'174'254.15		3'838'000.00		2'478'068.15
6900.10	Aktivierte Ausgaben SF Wasserversorgung		513'415.90		1'925'000.00		164'201.15
6900.20	Aktivierte Ausgaben SF Abwasserbeseitigung		143'762.55		957'000.00		77'552.75
6900.50	Aktivierte Ausgaben SF GGA		12'225.70		113'000.00		20'155.40

Bilanz

1.1.2023 - 31.12.2023

Nummer	Bilanz	01.01.2023	Zuwachs	Abgang	31.12.2023
1	Aktiven	59'671'389.45	151'628'116.66	151'039'368.45	60'260'137.66
10	Finanzvermögen	38'631'595.45	149'784'458.36	149'824'471.40	38'591'582.41
100	Flüssige Mittel u. kurzfrist. Geldanlagen	5'471'743.73	60'783'339.10	62'218'889.01	4'036'193.82
1000	Kasse	80'262.51	201'147.05	261'295.30	20'114.26
10000	Hauptkassen	75'207.25	130'973.70	190'529.65	15'651.30
10000.01	Kasse	75'207.25	130'973.70	190'529.65	15'651.30
10002	Kassenvorschüsse	5'055.26	70'173.35	70'765.65	4'462.96
10002.02	Einwohnerkontrolle	700.00			700.00
10002.04	Sozialregion	4'355.26	69'673.35	70'265.65	3'762.96
10002.05	Freibad		500.00	500.00	
1001	Post	2'780'872.69	52'077'770.19	51'387'533.00	3'471'109.88
10010	Post-Geschäftskonten	2'780'872.69	52'077'770.19	51'387'533.00	3'471'109.88
10010.01	Postkonto 40-2092-1	2'204'821.02	51'391'046.56	50'532'528.80	3'063'338.78
10010.02	Postkonto SR 41-543405-6	576'051.67	686'723.63	855'004.20	407'771.10
1002	Bank	2'605'818.53	8'502'721.86	10'564'780.71	543'759.68
10020	Bankkontokorrente	605'900.36	8'427'369.07	8'522'705.29	510'564.14
10020.01	SoBa - 0S50 5275 A	364'239.38	4'373'593.77	4'492'293.75	245'539.40
10020.02	RB - 8157 6880 4	241'660.98	4'053'775.30	4'030'411.54	265'024.74
10021	Weitere Bankkonten	1'999'918.17	75'352.79	2'042'075.42	33'195.54
10021.01	RB Firmen Sparkonto (31) -1652 9856 3	-79.83	79.83	2.02	-2.02
10021.02	RB Firmen Sparkonto (180) - 4967 1884 8	1'999'998.00	38'004.00	2'038'002.00	
10021.50	RB Musikschule Dornach - 6287 3326 8		37'268.96	4'071.40	33'197.56
1009	Übrige flüssige Mittel	4'790.00	1'700.00	5'280.00	1'210.00
10090	Übrige flüssige Mittel	4'790.00	1'700.00	5'280.00	1'210.00
10090.01	Reka-Checks	4'180.00		3'430.00	750.00
10090.50	Migros Gutscheine SR	610.00	1'700.00	1'850.00	460.00

Bilanz

1.1.2023 - 31.12.2023

Nummer	Bilanz	01.01.2023	Zuwachs	Abgang	31.12.2023
101	Forderungen	14'741'234.38	86'002'969.80	85'241'326.75	15'502'877.43
1010	Ford. aus Lieferungen u. Leistungen ggü. Dritten	2'715'451.19	10'966'473.95	11'350'639.49	2'331'285.65
10100	Forderungen aus Lieferungen und Leistungen	2'715'395.19	10'966'417.95	11'350'639.49	2'331'173.65
10100.05	Forderungen Jugendmusikschule	23'726.05	706'750.60	713'681.35	16'795.30
10100.06	Forderungen technische Betriebe	14'802.25	-116.65	3'760.35	10'925.25
10100.07	Forderungen Finanzverwaltung	688'585.25	7'996'601.25	8'006'130.34	679'056.16
10100.10	Forderungen Wasserversorgung ER	2'077'778.44	2'063'336.95	2'474'132.64	1'666'982.75
10100.30	Forderungen Abfallbeseitigung ER	46'234.70	164'186.10	152'934.81	57'485.99
10100.99	WB auf Forderungen aus Lieferungen und Leistungen	-135'731.50	35'659.70		-100'071.80
10101	Forderungen Verrechnungssteuer	56.00	56.00		112.00
10101.01	Forderungen Verrechnungssteuern	56.00	56.00		112.00
1012	Steuerforderungen	12'040'664.10	31'060'469.33	29'938'692.24	13'162'441.19
10120	Forderungen allgemeine Gemeindesteuern	11'992'486.20	31'049'112.33	29'938'692.24	13'102'906.29
10120.01	Forderungen allgemeine Gemeindesteuern	12'503'551.75	31'046'709.68	28'944'644.24	14'605'617.19
10120.99	WB Forderungen allgemeine Gemeindesteuern	-511'065.55	2'402.65	994'048.00	-1'502'710.90
10121	Forderungen Sondersteuern	48'177.90	11'357.00		59'534.90
10121.03	Forderungen Sondersteuern	48'177.90	11'357.00		59'534.90
1013	Anzahlungen an Dritte	484.35	12'908'367.35	12'907'618.95	1'232.75
10130	Vorauszahlungen an Dritte	484.35	12'908'367.35	12'907'618.95	1'232.75
10130.01	Lohnvorschüsse			-1'232.75	1'232.75
10130.02	Durchlaufkonto Lohn		12'908'367.35	12'908'367.35	
10130.03	Durchlaufkonto Lohn Rückerstattungen	484.35		484.35	
1015	Interne Kontokorrente	-15'365.26	31'067'659.17	31'044'376.07	7'917.84
10150	Interne Kontokorrente	-15'365.26	31'067'659.17	31'044'376.07	7'917.84
10150.05	Durchlaufkonto Steuern		1'518'278.60	1'518'278.60	
10150.41	Durchlaufkonto Maestro EC		26'957.00	26'957.00	
10150.42	Durchlaufkonto abzuklärende Positionen		311'960.05	311'960.05	
10150.50	Kontokorrent SR (Überträge)		8'900'000.00	8'900'000.00	

Bilanz

1.1.2023 - 31.12.2023

Nummer	Bilanz	01.01.2023	Zuwachs	Abgang	31.12.2023
10150.64	Kontokorrent SR (Vorschüsse 10.07)	-15'365.26	36'303.40	13'020.30	7'917.84
10150.99	Durchlaufkonto allgemein		20'274'160.12	20'274'160.12	
104	Aktive Rechnungsabgrenzungen	2'212'376.04	2'848'149.46	2'213'170.74	2'847'354.76
1047	Aktive Rechnungsabgrenzungen ER	2'212'376.04	2'848'149.46	2'213'170.74	2'847'354.76
10470	Aktive Rechnungsabgrenzungen ER	2'212'376.04	2'848'149.46	2'213'170.74	2'847'354.76
10470.01	Aktive Rechnungsabgrenzung ER	2'212'376.04	2'848'149.46	2'213'170.74	2'847'354.76
106	Vorräte und angefangene Arbeiten	33'261.30		1'084.90	32'176.40
1060	Handelswaren	33'261.30		1'084.90	32'176.40
10607	Vorräte	33'261.30		1'084.90	32'176.40
10607.01	Vorräte Wasserversorgung	29'386.00		699.00	28'687.00
10607.02	Vorräte Abfallbeseitigung	3'875.30		385.90	3'489.40
108	Sachanlagen FV	16'172'980.00	150'000.00	150'000.00	16'172'980.00
1080	Grundstücke FV	6'999'880.00			6'999'880.00
10800	Grundstücke FV	6'999'880.00			6'999'880.00
10800.01	Grundstücke Finanzvermögen	6'999'880.00			6'999'880.00
1084	Gebäude FV	9'173'100.00	150'000.00	150'000.00	9'173'100.00
10840	Gebäude FV	9'173'100.00	150'000.00	150'000.00	9'173'100.00
10840.01	Gebäude Finanzvermögen	9'173'100.00	150'000.00	150'000.00	9'173'100.00
14	Verwaltungsvermögen	21'039'794.00	1'843'658.30	1'214'897.05	21'668'555.25
140	Sachanlagen VV	19'372'007.00	1'830'238.95	990'423.70	20'211'822.25
1400	Grundstücke VV	927'240.00		28'058.00	899'182.00
14000	Allgemeiner Haushalt	927'240.00		28'058.00	899'182.00
14000.01	Grundstücke	1'122'332.20			1'122'332.20
14000.99	WB Grundstücke	-195'092.20		28'058.00	-223'150.20

Bilanz

1.1.2023 - 31.12.2023

Nummer	Bilanz	01.01.2023	Zuwachs	Abgang	31.12.2023
1401	Strassen / Verkehrswege	4'361'658.00	480'073.60	138'107.05	4'703'624.55
14010	Allgemeiner Haushalt	4'361'658.00	480'073.60	138'107.05	4'703'624.55
14010.01	Strassen/Verkehrswege	4'897'122.85	480'073.60		5'377'196.45
14010.99	WB Strassen/Verkehrswege	-535'464.85		138'107.05	-673'571.90
1403	übrige Tiefbauten	6'086'333.00	818'441.80	309'964.10	6'594'810.70
14030	Allgemeiner Haushalt	2'148'362.00		63'256.00	2'085'106.00
14030.01	Tiefbauten	2'525'865.75			2'525'865.75
14030.99	WB Tiefbauten	-377'503.75		63'256.00	-440'759.75
14031	Wasserversorgung	2'529'244.00	662'453.55	136'201.55	3'055'496.00
14031.01	Tiefbauten Wasser	2'804'543.50	662'453.55	68'203.10	3'398'793.95
14031.99	WB Tiefbauten Wasser	-275'299.50		67'998.45	-343'297.95
14032	Abwasserbeseitigung	1'250'597.00	143'762.55	96'810.55	1'297'549.00
14032.01	Tiefbauten Abwasser	1'363'426.75	143'762.55	68'496.05	1'438'693.25
14032.99	WB Tiefbauten Abwasser	-112'829.75		28'314.50	-141'144.25
14033	Abfallbeseitigung	62'428.00		1'892.00	60'536.00
14033.01	Tiefbauten Abfall	73'827.05			73'827.05
14033.99	WB Tiefbauten Abfall	-11'399.05		1'892.00	-13'291.05
14035	GGA	95'702.00	12'225.70	11'804.00	96'123.70
14035.01	Tiefbauten GGA	101'618.45	12'225.70	10'000.00	103'844.15
14035.99	WB Tiefbauten GGA	-5'916.45		1'804.00	-7'720.45
1404	Hochbauten	6'750'348.00	-155'294.45	349'203.55	6'245'850.00
14040	Allgemeiner Haushalt	4'170'131.00	18'642.50	300'095.50	3'888'678.00
14040.01	Hochbauten	4'548'275.10	18'642.50	170'000.00	4'396'917.60
14040.99	WB Hochbauten	-378'144.10		130'095.50	-508'239.60
14041	Wasserversorgung	2'580'217.00	-173'936.95	49'108.05	2'357'172.00
14041.01	Hochbauten Wasserversorgung	2'632'874.89	-173'936.95		2'458'937.94
14041.99	WB Hochbauten Wasserversorgung	-52'657.89		49'108.05	-101'765.94

Bilanz

1.1.2023 - 31.12.2023

Nummer	Bilanz	01.01.2023	Zuwachs	Abgang	31.12.2023
1406	Mobilien VV	1'242'801.00	324'919.95	161'465.00	1'406'255.95
14060	Allgemeiner Haushalt	1'242'801.00	324'919.95	161'465.00	1'406'255.95
14060.01	Mobilien	2'069'840.60	324'919.95		2'394'760.55
14060.99	WB Mobilien	-827'039.60		161'465.00	-988'504.60
1407	Anlagen im Bau VV		362'098.05		362'098.05
14070	Allgemeiner Haushalt		337'198.75		337'198.75
14070.10	Anlagen im Bau, Strassen/Verkehrswege		142'548.45		142'548.45
14070.30	Anlagen im Bau, übrige Tiefbauten		39'042.30		39'042.30
14070.40	Anlagen im Bau, Hochbauten		155'608.00		155'608.00
14071	Wasserversorgung		24'899.30		24'899.30
14071.30	AiB Tiefbauten Wasserversorgung		24'899.30		24'899.30
1409	Übrige Sachanlagen	3'627.00		3'626.00	1.00
14090	Allgemeiner Haushalt	3'627.00		3'626.00	1.00
14090.01	Übrige Sachanlagen	29'014.20			29'014.20
14090.99	WB Übrige Sachanlagen	-25'387.20		3'626.00	-29'013.20
142	Immaterielle Anlagen	643'284.00	13'419.35	169'182.35	487'521.00
1420	Software	84'863.00	20'028.55	34'963.55	69'928.00
14200	Allgemeiner Haushalt	84'863.00	20'028.55	34'963.55	69'928.00
14200.01	Software	225'830.85	20'028.55		245'859.40
14200.99	WB Software	-140'967.85		34'963.55	-175'931.40
1429	Übrige immaterielle Anlagen	558'421.00	-6'609.20	134'218.80	417'593.00
14290	Allgemeiner Haushalt	534'078.00	-6'609.20	129'349.80	398'119.00
14290.01	Übrige immaterielle Anlagen	1'351'057.95	-6'609.20		1'344'448.75
14290.99	WB Übrige immaterielle Anlagen	-816'979.95		129'349.80	-946'329.75
14292	Abwasserbeseitigung	24'343.00		4'869.00	19'474.00
14292.01	Übrige immaterielle Anlagen Abwasserbeseitigung	44'505.85			44'505.85
14292.99	WB Übrige immaterielle Anlagen Abwasserbeseitigung	-20'162.85		4'869.00	-25'031.85

Bilanz

1.1.2023 - 31.12.2023

Nummer	Bilanz	01.01.2023	Zuwachs	Abgang	31.12.2023
145	Beteiligungen, Grundkapitalien	114'000.00			114'000.00
1454	Beteilig.an öffentl.Unternehmungen	106'000.00			106'000.00
14540	Allgemeiner Haushalt	106'000.00			106'000.00
14540.01	Beteiligungen an öff. Unternehmungen	106'000.00			106'000.00
1456	Beteilig.an priv.Org.o.Erwerbszweck	8'000.00			8'000.00
14560	Allgemeiner Haushalt	8'000.00			8'000.00
14560.01	Beteiligungen an priv. Org. ohne Erwerbszweck	8'000.00			8'000.00
146	Investitionsbeiträge	910'503.00		55'291.00	855'212.00
1461	Investitionsbeiträge an Kantone	666'326.00		24'447.00	641'879.00
14610	Allgemeiner Haushalt	666'326.00		24'447.00	641'879.00
14610.01	Investitionsbeiträge Kanton	803'464.25			803'464.25
14610.99	WB Investitionsbeiträge Kanton	-137'138.25		24'447.00	-161'585.25
1462	Investitionsbeiträge an Gemeinden und Zweckverbände	267'177.00		5'937.00	261'240.00
14621	Wasserversorgung	267'177.00		5'937.00	261'240.00
14621.01	Investitionsbeiträge Wasserversorgung an Gemeinden und Zwe..	302'590.00			302'590.00
14621.99	WB Investitionsbeiträge Wasserversorgung an Gemeinden und ..	-35'413.00		5'937.00	-41'350.00
1464	Inv.beitr.an öffentl.Unternehmungen	-302'592.00		15'082.00	-317'674.00
14640	Allgemeiner Haushalt	-302'592.00		15'082.00	-317'674.00
14640.01	Investitionsbeiträge öff. Unternehmungen	-149'203.41			-149'203.41
14640.99	WB Investitiosbeiträge öff. Unternehmungen	-153'388.59		15'082.00	-168'470.59
1466	Investitionsbeitr.an priv.Org.o.Erwerbszweck	279'592.00		9'825.00	269'767.00
14660	Allgemeiner Haushalt	279'592.00		9'825.00	269'767.00
14660.01	Investitionsbeiträge an private Organisationen ohne Erwerbszw..	325'000.00			325'000.00
14660.99	WB Investitionsbeiträge an private Organisationen ohne Erwerb..	-45'408.00		9'825.00	-55'233.00

Bilanz

1.1.2023 - 31.12.2023

Nummer	Bilanz	01.01.2023	Zuwachs	Abgang	31.12.2023
2	Passiven	59'671'389.45	41'225'891.78	40'637'143.57	60'260'137.66
20	Fremdkapital	15'330'209.75	37'393'960.92	37'154'475.19	15'569'695.48
200	Laufende Verbindlichkeiten	8'903'874.17	32'649'623.37	32'759'867.24	8'793'630.30
2000	Lauf. Verb. a. Liefer. u. Leist. v. Dritten	5'469'885.60	29'964'052.05	30'305'052.35	5'128'885.30
20000	Lauf. Verb. a. Liefer. u. Leist. v. Dritten	5'465'662.90	25'984'077.95	26'326'554.45	5'123'186.40
20000.01	Kreditoren Sammelkonto	5'465'662.90	25'984'077.95	26'326'554.45	5'123'186.40
20001	Kreditoren Sozial- und Personalversicherungen	4'222.70	3'979'974.10	3'978'497.90	5'698.90
20001.01	Abrechnungskonto AHV/ALV		1'691'574.00	1'691'574.00	
20001.02	Pensionskasse Personal	3'673.05	1'090'412.90	1'094'085.95	
20001.03	Pensionskasse Lehrer	94.20	764'204.75	764'298.95	
20001.04	Pensionskasse VMS JMS		141'154.90	141'154.90	
20001.05	Krankentaggeld Lehrer und Personal		87'399.20	87'399.20	
20001.08	Unfallversicherung Axa/ SUVA		150'443.75	150'443.75	
20001.10	Kanton SO Solidaritätsbeitrag Lehrer		3'620.00	3'620.00	
20001.12	Quellensteuern	455.45	51'164.60	45'921.15	5'698.90
2001	Kontokorrente mit Dritten		1'781'054.90	1'488'462.00	292'592.90
20010	Kontokorrente mit Kanton und anderen Gemeinden		1'781'054.90	1'488'462.00	292'592.90
20010.02	Kontokorrent mit Gemeinden		236'150.00	236'150.00	
20010.04	Kontokorrent ev.-ref. Kirchgemeinde		567'570.55	454'869.65	112'700.90
20010.05	Kontokorrent röm.-kath. Kirchgemeinde		977'334.35	797'442.35	179'892.00
2002	Steuern	3'199'962.91	145'886.55	-920.83	3'346'770.29
20020	Verpflichtungen aus allgemeinen Gemeindesteuern	3'199'962.91	146'807.38		3'346'770.29
20020.01	Verpflichtungen allgemeine Gemeindesteuern	3'199'962.91	146'807.38		3'346'770.29
20022	Steuerschulden MWST		-920.83	-920.83	
20022.01	MWST Wasserversorgung ER		-86.50	-86.50	
20022.11	MWST Abwasserbeseitigung ER		-225.10	-225.10	
20022.13	MWST Abfallbeseitigung ER		-434.33	-434.33	
20022.17	MWST GGA ER		-174.90	-174.90	

Bilanz

1.1.2023 - 31.12.2023

Nummer	Bilanz	01.01.2023	Zuwachs	Abgang	31.12.2023
2003	Erhaltene Anzahlungen von Dritten		17'520.00	17'520.00	
20030	Erhaltene Anzahlungen von Dritten		17'520.00	17'520.00	
20030.10	Nebenkosten Schmiedegasse 27		17'520.00	17'520.00	
2005	Interne Kontokorrente	24'531.96	703'784.87	715'525.02	12'791.81
20050	Interne Kontokorrente	24'531.96	703'784.87	715'525.02	12'791.81
20050.01	Durchlaufkonto MWST Wasser	18'038.65	52'863.53	93'457.95	-22'555.77
20050.02	Durchlaufkonto MWST Abwasser	14'049.70	76'522.85	59'978.60	30'593.95
20050.03	Durchlaufkonto MWST Abfall	578.30	26'624.10	27'281.50	-79.10
20050.04	Durchlaufkonto MWST GGA	10'589.25	37'823.15	40'199.85	8'212.55
20050.05	Durchlaufkonto Steuern		476'090.34	476'090.34	
20050.54	Sammelkonto SR	-50'827.71	11'455.45	18'516.78	-57'889.04
20050.90	Durchlaufkonto Debitoren	32'103.77	22'405.45		54'509.22
2006	Depotgelder und Kautionen	209'493.70	37'325.00	234'228.70	12'590.00
20060	Depotgelder und Kautionen	13'490.00		900.00	12'590.00
20060.01	Schlüsseldepots	12'190.00		900.00	11'290.00
20060.02	Kartendepots Nepomuk	1'300.00			1'300.00
20062	Grabunterhaltsdepositen	196'003.70	37'325.00	233'328.70	
20062.01	Grabunterhalt	196'003.70	37'325.00	233'328.70	
201	Kurzfristige Finanzverbindlichkeiten	2'000'000.00	2'000'000.00	2'000'000.00	2'000'000.00
2010	Verbindlichkeiten ggü. Finanzinstituten	2'000'000.00	2'000'000.00	2'000'000.00	2'000'000.00
20103	Kurzfr. Verbindl. ggü. anderen Geldinstituten	2'000'000.00	2'000'000.00	2'000'000.00	2'000'000.00
20103.01	kurzfristige Verbindlichkeiten	2'000'000.00	2'000'000.00	2'000'000.00	2'000'000.00
204	Passive Rechnungsabgrenzungen	2'298'193.45	2'508'247.10	2'298'193.50	2'508'247.05
2046	Passive Rechnungsabgr. Investitionsrg.	9'750.00		9'750.00	
20460	Passive Rechnungsabgrenzungen Investitionsrechnung	9'750.00		9'750.00	
20460.01	Passive Rechnungsabgrenzung IR	9'750.00		9'750.00	

Bilanz

1.1.2023 - 31.12.2023

Nummer	Bilanz	01.01.2023	Zuwachs	Abgang	31.12.2023
2047	Passive Rechnungsabgrenzung Erfolgsrechnung	2'288'443.45	2'508'247.10	2'288'443.50	2'508'247.05
20470	Passive Rechnungsabgrenzung Erfolgsrechnung	2'288'443.45	2'508'247.10	2'288'443.50	2'508'247.05
20470.01	Passive Rechnungsabgrenzung ER	2'288'443.45	2'508'247.10	2'288'443.50	2'508'247.05
206	Langfristige Finanzverbindlichkeiten	185'000.00		69'000.00	116'000.00
2064	Darlehen, Schuldscheine	185'000.00		69'000.00	116'000.00
20640	Langfristige Darlehen	185'000.00		69'000.00	116'000.00
20640.01	Darlehen Heinrich Käch AG	185'000.00		69'000.00	116'000.00
209	Verbindlichk.ggü.SF u.Fonds im FK	1'943'142.13	236'090.45	27'414.45	2'151'818.13
2091	Verbindlichkeiten ggü. Fonds im FK	682'299.80	233'328.70	23'116.15	892'512.35
20910	Verbindlichkeiten ggü Fonds im FK	682'299.80	233'328.70	23'116.15	892'512.35
20910.01	Ersatzabgabe für Zivilschutzbauten	682'299.80			682'299.80
20910.02	Grabunterhaltungsfonds		233'328.70	23'116.15	210'212.55
2092	Verbindlichk.ggü.Legaten u. Stiftungen o.eig. Rechtspersö..	1'094'479.76	2'731.75	3'568.30	1'093'643.21
20920	Verbindlichk.ggü.Legaten u. Stiftungen o.eig.Rechtspersonli..	1'094'479.76	2'731.75	3'568.30	1'093'643.21
20920.01	Legat Kaiser Borer	13'419.20	33.55		13'452.75
20920.02	Legat Seifenkisten-Rennen Dornach	3'771.25	9.45		3'780.70
20920.05	Jugendfürsorgefonds	115'753.36	284.90	3'568.30	112'469.96
20920.06	Legat Rosa Stöckli-Heimberg	961'535.95	2'403.85		963'939.80
2093	Verbindlichkeiten ggü übrigen zweckgeb. Fremdmitteln	166'362.57	30.00	730.00	165'662.57
20930	Verbindlichkeiten ggü übrigen zweckgeb. Fremdmitteln	166'362.57	30.00	730.00	165'662.57
20930.01	Schenkung Schlachtdenkmal	165'662.57			165'662.57
20930.02	Flüchtlingshilfe Ukraine, Raiffeisenbank	700.00	30.00	730.00	
29	Eigenkapital	44'341'179.70	3'831'930.86	3'482'668.38	44'690'442.18
290	Verpfl.(+),Vorschüsse(-)ggü.Spezialfin.	11'166'638.66	812'028.58	317'164.84	11'661'502.40

Bilanz

1.1.2023 - 31.12.2023

Nummer	Bilanz	01.01.2023	Zuwachs	Abgang	31.12.2023
2900	Spezialfinanzierungen im EK	11'166'638.66	812'028.58	317'164.84	11'661'502.40
29001	Wasserversorgung	2'607'834.11	64'724.77	123'043.50	2'549'515.38
29001.01	Wasserversorgung	2'332'576.59	47'980.27		2'380'556.86
29001.02	Wasserversorgung Werterhalt	275'257.52	16'744.50	123'043.50	168'958.52
29002	Abwasserbeseitigung	6'919'089.05	511'125.56	33'183.50	7'397'031.11
29002.01	Abwasserbeseitigung	5'571'579.65	349'921.06		5'921'500.71
29002.02	Abwasserbeseitigung Werterhalt	1'347'509.40	161'204.50	33'183.50	1'475'530.40
29003	Abfallbeseitigung	87'573.46		160'937.84	-73'364.38
29003.01	Abfallbeseitigung	87'573.46		160'937.84	-73'364.38
29005	GGA	1'552'142.04	236'178.25		1'788'320.29
29005.01	GGA	1'552'142.04	236'178.25		1'788'320.29
291	Fonds	20'487.40	40'768.96	4'071.40	57'184.96
2910	Fonds im Eigenkapital	20'487.40	40'768.96	4'071.40	57'184.96
29100	Fonds im Eigenkapital	20'487.40	40'768.96	4'071.40	57'184.96
29100.01	Ersatzabgabe für Parkplatzbauten	20'487.40	3'500.00		23'987.40
29100.50	Instrumentenfonds der Musikschule Dornach		37'268.96	4'071.40	33'197.56
296	Neubewertungsreserve Finanzvermögen	4'061'800.00		1'353'800.00	2'708'000.00
2960	Neubewertungsreserve Finanzvermögen	4'061'800.00		1'353'800.00	2'708'000.00
29600	Neubewertungsreserve Finanzvermögen	4'061'800.00		1'353'800.00	2'708'000.00
29600.01	Neubewertungsreserve Finanzvermögen	4'061'800.00		1'353'800.00	2'708'000.00
299	Bilanzüberschuss /-fehlbetrag	29'092'253.64	2'979'133.32	1'807'632.14	30'263'754.82
2990	Jahresergebnis	1'807'632.14	1'171'501.18	1'807'632.14	1'171'501.18
29900	Jahresergebnis	1'807'632.14	1'171'501.18	1'807'632.14	1'171'501.18
29900.01	Jahresergebnis	1'807'632.14	1'171'501.18	1'807'632.14	1'171'501.18
2999	Kumulierte Ergebnisse der Vorjahre	27'284'621.50	1'807'632.14		29'092'253.64

Bilanz

1.1.2023 - 31.12.2023

Nummer	Bilanz	01.01.2023	Zuwachs	Abgang	31.12.2023
29990	Kumulierte Ergebnisse der Vorjahre	27'284'621.50	1'807'632.14		29'092'253.64
29990.01	Kumulierte Ergebnisse der Vorjahre	27'284'621.50	1'807'632.14		29'092'253.64